

# 2025年垫江县国民经济和社会发展 统计公报

垫江县统计局 国家统计局垫江调查队

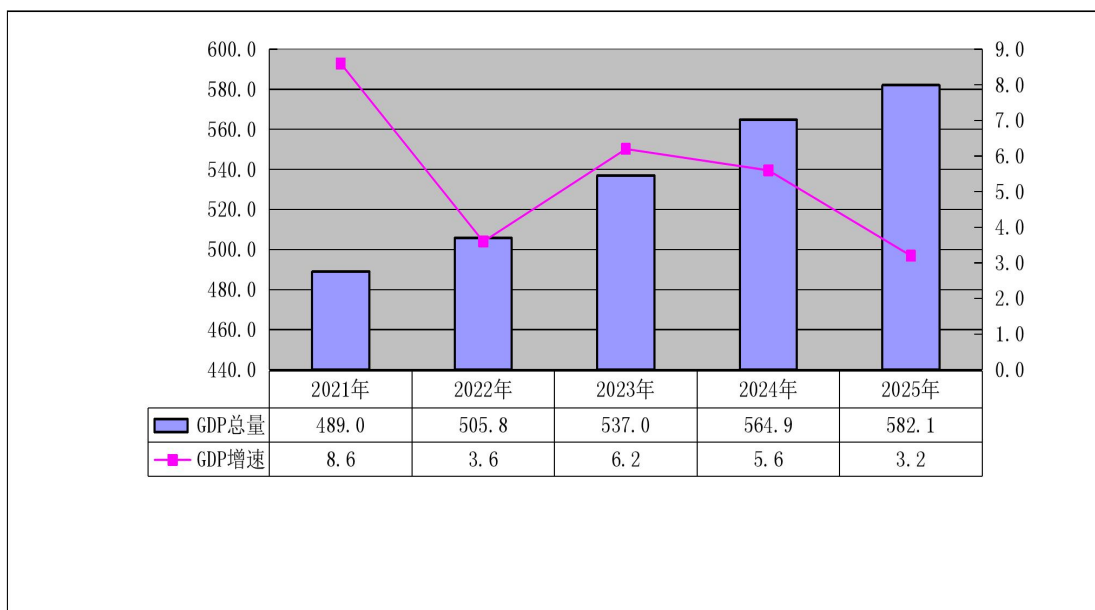
2025年是“十四五”规划收官之年，全县上下认真贯彻落实党中央、国务院决策部署和市委、市政府工作要求，积极主动应对严峻复杂形势，全力稳增长、抓项目、促消费、扩投资，有效激发经济发展内生动力，全县经济向上向好发展态势进一步巩固，高质量发展取得明显进展。

## 一、综合

初步核算，全年实现地区生产总值 582.1 亿元，比上年增长 3.2%。其中，第一产业增加值 68.6 亿元，增长 3.6%；第二产业增加值 223.0 亿元，下降 1.4%；第三产业增加值 290.4 亿元，增长 7.1%。三次产业结构比由上年的 11.9：40.6：47.5 调整为 11.8：38.3：49.9。

图1 2021-2025年全县地区生产总值及增长速度

单位：亿元、%



城镇新增就业人员 6845 人，比上年下降 0.3%。

年末常住人口 63.02 万人，其中，城镇人口 34.23 万人，占常住人口比重（常住人口城镇化率）为 54.32%，比上年提高 1.79 个百分点。户籍总人口 92.7 万人，全年迁出人口 9334 人，迁入人口 5492 人（省外迁入 839 人）。

全年出生人口 4556 人，出生率为 4.92%；死亡人口 7561 人，死亡率为 8.16%，人口自然增长率为 -3.24%（户籍）。全县户籍出生婴儿性别比为 106.25（以女孩为 100）。

全年居民消费价格比上年下降0.3%。分类别看，衣着、教育文化和娱乐、医疗保健、其他用品和服务价格比上年分别上涨2.3%、0.6%、0.5%、7.9%；食品烟酒、居住、交通和通信价格比上年分别下降1.4%、0.1%、2.7%；生活用品及服务价格同比持平。

图2 2025年全县居民消费价格月度涨跌幅度

单位：%



表1 2025年全县居民消费价格比上年涨跌幅度

指 标	比上年增长 (%)
居民消费价格总指数	-0.3
食品烟酒	-1.4
衣着	2.3
居住	-0.1
生活用品及服务	0.0
交通和通信	-2.7
教育文化和娱乐	0.6

医疗保健	0.5
其他用品和服务	7.9

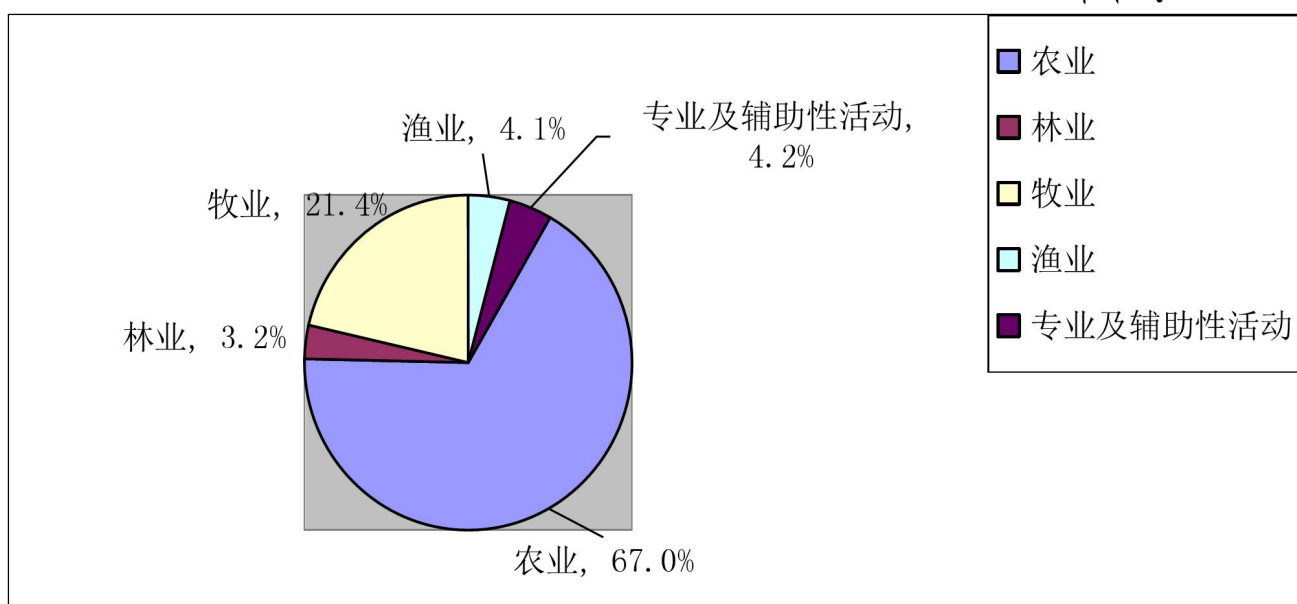
## 二、农业

全年农林牧渔业增加值 71.8 亿元，按可比价计算，比上年增长 3.8%。

全年农林牧渔业总产值 112.9 亿元，按可比价计算，比上年增长 3.8%。分行业看，农业（种植业）产值 75.7 亿元，增长 3.8%；林业产值 3.7 亿元，增长 3.7%；牧业产值 24.1 亿元，增长 3.0%；渔业产值 4.7 亿元，增长 4.9%；农林牧渔专业及辅助性活动产值 4.8 亿元，增长 7.9%。

图 3 2025 年全县农林牧渔业产值占比图

单位：%



全年粮食播种面积 99.1 万亩，比上年增长 0.1%；产量 41.7 万吨，增长 1.3%。蔬菜及食用菌播种面积 40.7 万亩，增长 0.5%；蔬菜及食用菌产量 94.0 万吨，增长 3.3%。园林水果面积 25.0 万亩，增长 1.4%；产量 15.6 万吨，增长 4.7%。生猪出栏 66.6 万头，下降 0.8%；家禽出栏 578.3 万只，下降 8.3%；禽蛋产量 3.8 万吨，增长 33%；牛奶产量 1221.2 吨，增长 6.6%。

**表 2 2025 年全县主要农产品产量**

指 标	单 位	产 量	比上年增长 (%)
粮食产量	万吨	41.7	1.3
蔬 菜	万吨	94.0	3.3
园林水果	万吨	15.6	4.7
生猪出栏	万头	66.6	-0.8
家禽出栏	万只	578.3	-8.3
牛奶产量	吨	1221.2	6.6
禽蛋产量	万吨	3.8	33
猪肉产量	吨	57840	4.4
牛肉产量	吨	965	-3.3
羊肉产量	吨	459	-18.6
禽肉产量	吨	9454	-4.9

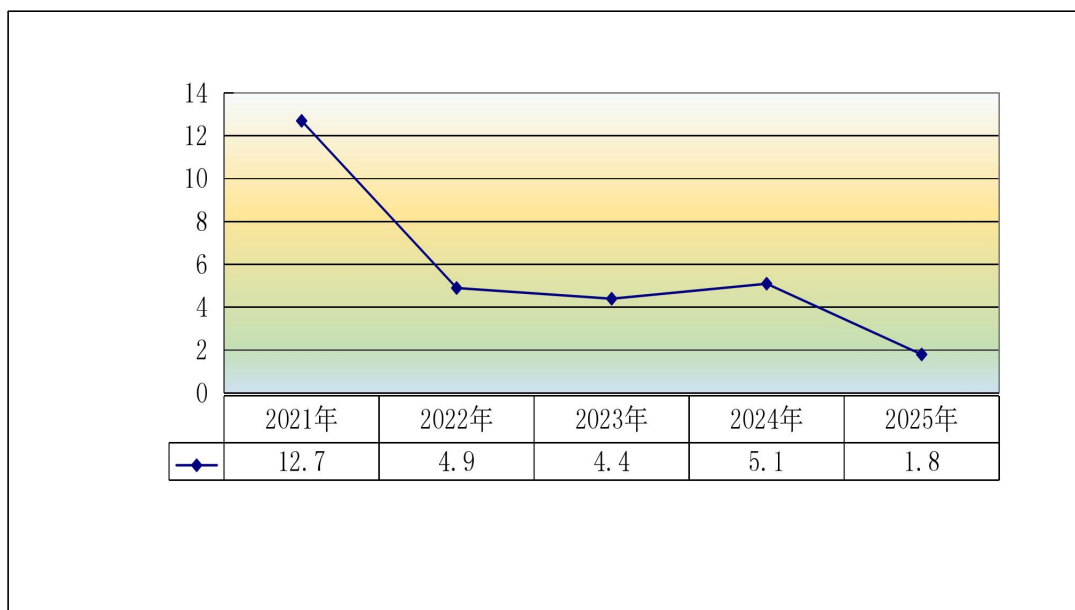
### 三、工业和建筑业

全年工业增加值 105.4 亿元，比上年增长 3.6%。其中，采矿业实现增加值 5.7 亿元，下降 2.5%；制造业实现增加值 95.3 亿元，增长 3.7%；电力、热力燃气及水生产和供应业实现增加值 4.4 亿元，增长 7.5%。全年规模以上工业增加值增长 1.8%，规模以上工业企业实现工业总产值 152.4 亿元，下降 0.6%。其中，规模以上大中型企业实现总产值 40.7 亿元，增长 9.7%。

全县规模以上工业产品销售率为 97.3%。实现主营业务收入 149.6 亿元，比上年下降 3.2%。实现利税总额 9.9 亿元，下降 34.7%。其中，利润 6.2 亿元，下降 43.6%。

**图 4 2021-2025 年全县工业增加值增长速度**

单位：%



**表3 2025年全县主要工业产品产量**

主要产品名称	单位	产量	比上年增长(%)
原生天然气	万立方米	41970	-6.9
净化天然气	万立方米	45940	1.9
硫 磺	吨	0	-100.0
合 成 氨	吨	146482	11.2
碳 铵	吨	59318	1.1
硝 铵	吨	162586	0.7
硝 酸 钠	吨	14834	-54.5
亚 硝 酸 钠	吨	1255	-70.9
炸 药	吨	18984	-9.0
发 电 量	万千瓦时	10475	78.0
轮 毂	万套	1076	12.0
二 硫 化 碳	吨	24624	-25.3

全年建筑业增加值 118.0 亿元，比上年下降 5.6%。全县注册地建筑业总产值 477.0 亿元，增长 3.6%。

#### **四、服务业**

全年批发和零售业增加值 60.4 亿元，比上年增长 5.6%；交通运输、仓储和邮政业增加值 15.1 亿元，增长 2.3%；住宿和餐饮业增加值 16.5 亿元，增长 3.1%；金融业增加值 19.6 亿元，增长 9.0%；房地产业增加值 17.8 亿元，下降 5.7%；其他服务

业增加值 157.5 亿元，增长 10.2%。

全县地方公路通车里程 4546.72 公里。其中，等级公路 4546.72 公里。全县非营运车辆拥有量 24.74 万辆。年末实有公交车 72 辆，公交运行线路 11 条，出租车 399 辆（巡游出租车 255 辆、网约出租车 144 辆），乡镇客运车 221 辆（包含农村公交 69 辆）。全社会客运量 541 万人次，比上年下降 2.8%；全社会客运周转量 23612 万人公里，增长 6.0%；全社会货运量 3756 万吨，增长 5.2%，全社会货运周转量 222366 万吨公里，增长 2.1%。

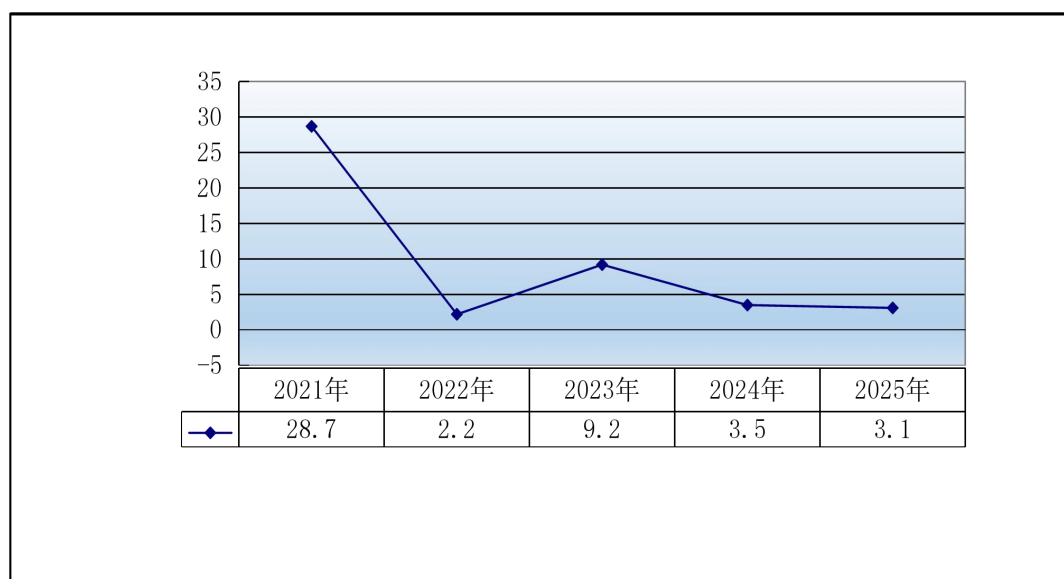
全年完成邮电业务总量 5.9 亿元，比上年下降 0.4%。其中，电信业务总收入 4.4 亿元，增长 2.8%；邮政业务总收入 1.5 亿元，下降 7.6%。

## 五、国内贸易

全年社会消费品零售总额 287.5 亿元，比上年增长 3.1%。限额以上单位中，按经营地分，城镇消费品零售额 72.74 亿元，增长 0.3%；乡村消费品零售额 11.47 亿元，增长 2.4%。按消费类型分，商品零售额增长 1.0%、餐饮收入下降 1.4%。

图5 2021-2025年全县社会消费品零售总额增长速度

单位：%



限额以上单位中，“吃”类商品零售额比上年增长11.9%，“穿”类商品零售额下降39.6%，“住”类商品零售额增长0.9%，“用”类商品零售额增长1.7%，“行”类商品零售额下降11.4%。

分行业看，全口径批发业销售额比上年增长10.9%，全口径零售业销售额增长5.4%，全口径住宿业营业额下降6.2%，全口径餐饮业营业额增长5.1%。

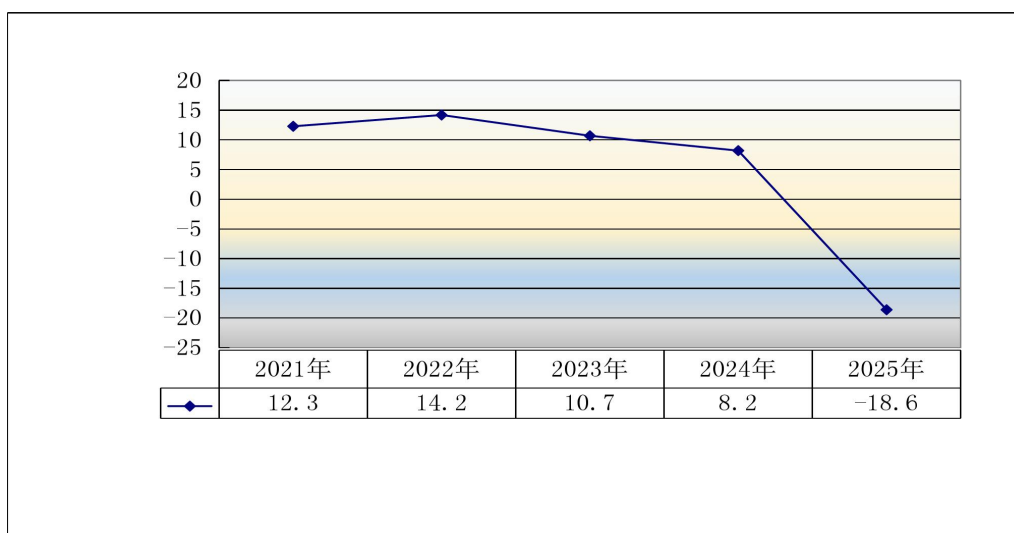
## 六、固定资产投资

全年固定资产投资总额比上年下降18.6%，三次产业分别

下降 5.3%、30.8%、11.8%。分领域看，基础设施投资增长 23.3%；工业投资下降 30.8%；房地产开发投资下降 43.6%。

**图 6 2021-2025 年全县固定资产投资增长速度**

单位：%



全年商品房销售面积 37.8 万平方米，比上年下降 46.6%。其中，住宅销售面积 27.8 万平方米，下降 49.2%；商业营业用房销售面积 4.1 万平方米，下降 43.4%。商品房销售额 16.3 亿元，下降 52.0%。

## 七、招商引资

2025年全县招商引资签约项目39个，其中亿元级项目23个、

5亿元级项目4个、10亿元级项目1个；协议总金额69.7亿元，其中工业协议金额67.5亿元；当年累计到位资金30.5亿元，其中工业到位资金26亿元。

## 八、财政金融

全年一般公共预算收入 35.1 亿元，比上年增长 16.9%。其中，税收 14.6 亿元，增长 6.5%；非税收入 20.5 亿元，增长 25.7%。政府性基金预算收入 24.0 亿元，下降 16.6%。一般公共预算支出 74.6 亿元，增长 1.6%。

年末全县金融机构本外币存款余额 668.2 亿元，比上年增长 9.8%。金融机构人民币存款余额 667.6 亿元，增长 9.8%。其中，住户存款 576.7 亿元，增长 9.6%。金融机构本外币贷款余额 417.8 亿元，增长 17.0%。金融机构人民币贷款余额 417.8 亿元，增长 17.0%。其中，短期贷款余额 88.5 亿元，增长 14.2%；中长期贷款余额 312.0 亿元，增长 16.1%。

**表 4 2025 年全县金融机构本外币存贷款余额**

指 标	年末数（亿元）	比上年增长（%）
金融机构本外币各项存款余额	668.2	9.8
金融机构人民币各项存款余额	667.6	9.8
# 住户存款	576.7	9.6
金融机构本外币各项贷款余额	417.8	17.0
金融机构人民币各项贷款余额	417.8	17.0
# 短期贷款	88.5	14.2
中长期贷款	312.0	16.1

## 九、居民收入和社会保障

2025 年，全体居民人均可支配收入 39040 元，比上年增长 3.5%。按常住地分，城镇常住居民人均可支配收入 51172 元，增长 3.1%；农村常住居民人均可支配收入 25834 元，增长 3.9%。

2025 年，全体居民人均消费支出 26116 元，比上年增长 1.7%。按常住地分，城镇居民人均消费支出 31933 元，增长 1.0%；农村居民人均消费支出 19784 元，增长 2.7%。全县居民恩格尔系数为 31.56%，同比下降 0.26 个百分点。其中，城镇为 31.12%，农村为 32.33%。

全县城镇职工基本养老保险参保人数 135649 人，比上年增长 6.5%；城乡居民社会养老保险参保人数 404005 人，下降 1.6%。城镇职工基本医疗保险参保人数 97948 人，增长 8.97%；城乡居民合作医疗保险参保人数 643475 人，下降 3.42%。工伤保险参保人数 77240 人，增长 8.6%。失业保险参保人数 67313 人，增长 26.0%；领取失业保险金人数 38489 人。

全县共有社会福利收养性单位床位数 4926 张，社会救济总金额（包括捐赠款）2.85 亿元，比上年增长 1.6%。享受城镇最低生活保障共 3136 人，下降 2.06%；享受农村最低生活保障共 16886 人，增长 2.25%。

## 十、科学技术和教育

全年专利授权 303 件，其中，发明专利授权 26 件。全县有效发明专利 247 件。培育市级科技型企业 156 户，累计达到 709 户。培育高新技术企业 49 家，有效期内高新技术企业达到 104 家。

全县学校共计 152 所，其中，普通中学 16 所、小学 43 所、中等职业学校 3 所、幼儿园 88 所、特殊教育学校 2 所、专门学校 1 所。专任教师总数 7290 人，其中，普通中学教师 3101 人、

小学教师 3005 人、中等职业教师 395 人、幼儿园教师 736 人、特殊教育教师 33 人、专门学校老师 20 人。全县在校生 91518 人，其中，普通中学 39151 人、小学 36311 人、职业中学 4600 人、幼儿园 11147 人、特殊教育 269 人、专门学校 40 人；毕业生 28484 人，其中，普通中学 13769 人、小学 7038 人、职业中学 2478 人、幼儿园 5066 人、特殊教育 54 人、专门学校 79 人；2025 年新招生 22007 人，其中，普通中学 13013 人、小学 4830 人、职业中学 1058 人、幼儿园 3023 人、特殊教育 43 人、专门学校 40 人。

高中阶段教育毛入学率 97.77%，初中入学率为 100%，小学入学率为 100%，学前教育三年毛入园率 93.2%。学前教育普惠率 97.72%。九年义务教育巩固率 100%。

## 十一、文化旅游、卫生健康和体育

全县现有公共图书馆 1 个，直属图书馆分馆 4 个，公共图书馆藏书 45.5 万册。年末广播覆盖率 100%，电视覆盖率 100%，有线电视入户率 88%。

全年接待游客 1080 万人次、接待游客总花费 80 亿元，分别同比增长 11.51%、20.01%。推动农文旅融合发展。垫江牡丹文

文化节荣获2023年重庆市文化旅游系统最佳实践案例，汇钜米线牛肉米线荣获2025“重庆好礼”旅游商品（文创产品）大赛铜奖，获评全国县域文旅融合发展潜力百强；活化文物遗产利用，桂溪县城遗址入选国家文物局2024年度重要新发现。培育特色旅游民宿品牌。邀请重庆民宿协会专家走访南竹山舍、如你所院、如莱山居等15家民宿，开展分类指导，提升民宿运营能力。推动峰门驿站、天池坝、多萝茜等民宿项目建设，推动民宿集群成片式发展。促进美食文旅深度融合。8道菜品成功入选2025“渝味360碗”，四家美食店被评为体验店。在垫江县三合湖湿地公园成功举办2025年垫江牡丹文化节活动开幕式，开幕式演出线上总播放浏览量超7800万人次。

全县共有卫生机构471个。其中，医院17个、卫生院24个、妇幼保健院1个、疾病预防控制中心1个。卫生机构床位数4440张。全县共有卫生技术人员4543人。其中，执业医师和执业助理医师1881人，注册护师、护士1952人。

全县共有体育场地4303个，体育场地面积214.79万平方米。

## 十二、城市建设与生态环保

全县共有城市道路长度154.07公里，城市道路面积432.58

万平方米（车行道和人行道总面积）。全年供水总量 17183 万立方米。其中，生活用水量 2602.7 万立方米。

2025 年，全县建成区绿化覆盖率 53.3%，建成区绿地率 50.25%，公园绿地面积 343.28 公顷，人均公园绿地面积 17.79 平方米。

**注：**

1.本公报中 2025 年数据均为初步统计数，部分数据因四舍五入的原因，存在与分项合计不等的情况。

2.地区生产总值、各产业增加值绝对量按现价计算，增长速度按可比价计算。按照我国地区生产总值统一核算和数据发布制度规定，地区生产总值核算包括初步核算和最终核实两个步骤。2021-2023 年地区生产总值数据为五经普修订数，2024 年地区生产总值数据为最终核定数，2025 年地区生产总值数据为初步核算数。

3.其他服务业包括农、林、牧、渔专业及辅助性活动，信息传输、软件和信息技术服务业，租赁和商务服务业，科学研究和技术服务业，水利、环境和公共设施管理业，居民服务、修理和其他服务业，教育，卫生和社会工作，文化、体育和娱乐业，公共管理、社会保障和社会组织等行业。

**4.行业统计标准：**

规模以上工业：年主营业务收入

2000 万元及以上的工业法人单位。

限额以上批发和零售业：年主营业务收入 2000 万元及以上的批发业、年主营业务收入 500 万元及以上的零售业法人单位。

限额以上住宿和餐饮业：年主营业务收入 200 万元及以上的住宿和餐饮业法人单位。

房地产开发经营业：全部房地产开发经营业法人单位。

规模以上服务业：年营业收入 2000 万元及以上服务业法人单位。包括：交通运输、仓储和邮政业，信息传输、软件和信息技术服务业，水利、环境和公共设施管理业三个门类和卫生行业大类。

年营业收入 1000 万元及以上服务业法人单位。包括：租赁和商务服务业、科学研究和技术服务业、教育三个门类，以及物业管理、房地产中介服务、房地产租赁经营和其他房地产业四个行业大类。

年营业收入 500 万元及以上服务业法人单位。包括：居民服务、修理和其他服务业，文化、体育和娱乐业两个门类，以及社会工作行业大类。

5.部分指标因部门口径调整与上年有出入。

部门排序以文中数据为序：户籍人口、非营运车辆数据来自县公安局；交通数据来自县交通运输委；电信数据来自中国电信股份有限公司垫江分公司；邮政数据来自中国邮政集团有限公司重庆市垫江县分公司；招商引资数据来自县经济信息委；财政数据来自县财政局；货币金融数据来自人行长寿分行；基本养老保险、工伤保险、失业保险数据来自县人力社保局；医疗保险数据来自县医保局；社会救济、城乡低保数据来

自县民政局；专利数据来自县市场监督管理局；科技数据来自县科技局；教育数据来自县教委；医疗健康数据来自县卫生健康委；文化旅游和体育数据来自县文化旅游委；城市道路数据、建成区绿化等数据来自县住房城乡建设委；水资源数据来自县水利局。其他数据来自县统计局、国家统计局垫江调查队。