垫江三汇社区党群服务中心建设装饰设计

施工图设计

法定代表人	刘　奇		工程编号	2023033
技术总负责人	王　庆		资质证书编号	甲级 A150003696
项目负责人	皮为兵		编制日期	2025年7月编制

重庆博鼎建筑设计有限公司

CHONGQING BODING ARCHITECTURAL DESIGN AND RESEARCH CO., LTD

声明：本作品权益属重庆博鼎建筑设计有限公司。所含信息、专有技术应予保密。

CHONGQING BODING ARCHITECTURAL DESIGN AND RESEARCH CO.,
know-how contained therein are confidential, and shall not
submitted or disclosed to any third party without the prior

图 纸 目 录

序号	图 纸 名 称	新制图号	采用图号	版本
1	建筑部分			第一版
2	图纸目录	AD-01		第一版
3	施工说明（一）	AD-02		第一版
4	施工说明（二）	AD-03		第一版
5	施工说明（三）	AD-04		第一版
6	施工说明（四） 装饰饰面材料表	AD-05		第一版
7	原始平面图	P-00		第一版
8	平面拆除图	P-01		第一版
9	平面改造图	P-02		第一版
10	平面布置图	P-03		第一版
11	地面铺装图	P-04		第一版
12	天棚布置图	P-05		第一版
13	平面导向图	P-06		第一版
14	A B外立面图	E-01		第一版
15	C D外立面图	E-02		第一版
16	服务大厅A B C D立面图	E-03		第一版
17	大会议室A B C D立面图	E-04		第一版
18	妇女儿童之家A B C立面图	E-05		第一版
	村（居）务监督委员会办公室D立面图			第一版
19	电子阅读室/远程教育室A立面图	E-06		第一版
	党员活动室B C立面图			第一版
20	渝馨家园A立面图 档案室B立面图	E-07		第一版
	盥洗间C D立面图			第一版
21	卫生间A B C D立面图	E-08		第一版
22	服务大厅服务台平、立面图	D-01		第一版
23	服务大厅、服务台剖面图	D-02		第一版
24	服务大厅天棚大样图1\2	D-03		第一版
25	大会议室背景1-1剖面图	D-04		第一版

序号	图 纸 名 称	新制图号	采用图号	版本
	妇女儿童之家2-2剖面图			第一版
26	党员活动室1-1剖面图	D-05		第一版
	渝馨家园2-2剖面图			第一版
27	卫生间大样图1	D-06		第一版
28	卫生间大样图2	D-07		第一版
				第一版
				第一版
				第一版
				第一版

设计说明（一）

一、工程概况:

1.1、工程名称：垫江三汇社区党群服务中心建设装饰设计

1.2、工程地址：重庆市垫江县三溪镇

1.3、设计范围：本次装饰设计为二次装饰整改设计，整改设计面积约650平方，不包含原消防疏散体系。具体工程内容包括包括室内装饰、强弱电等，包含建筑、给排水、电气等专业。

二、设计依据:

2.1、甲方提出的设计委托书、甲乙双方签订的设计合同。

2.2、建设单位对初步设计的修改调整意见，甲方确定之后的设计方案。

2.3、甲方提供的原主体建筑消防验收合格意见，原主体建筑竣工验收合格意见及相关资料。

2.4、本建施所有尺寸依据甲方提供的建筑图纸尺寸，如与现场不符，以现场为准。

2.5、本套图纸严格执行国家强制性规范及消防规范的有关规定。

本套图纸所参照的有关标准及规范:

《建筑内部装修设计防火规范》	GB 50222-2017
《建筑装饰装修工程质量验收规范》	GB 50210-2018
《建筑设计防火规范》	GB50016-2014（2018修订版）
《室内空气质量标准》	GB/T18883-2002
《民用建筑工程室内环境污染控制标准》	GB50325-2020
《室内装饰装修材料内墙涂料中有害物质限量》	GB18582-2016
《无障碍设计规范》	GB50763-2012
《建筑照明设计标准》	GB 50034-2013
《民用建筑照明设计标准》	JGJ 16-2008
《民用建筑隔声设计规范》	GB50118-2010
《建筑工程施工质量验收统一标准》	GB 50300-2013
《 建筑灭火器配置设计规范》	GB 50140-2005
《 建筑防火通用规范》	GB 55037-2022
《 消防设施通用规范》	GB 55036-2022
《建筑环境通用规范》	GB 55016-2021
《既有建筑维护与改造通用规范》	GB 55022-2021

《重庆市建设领域禁止、限制使用落后技术通告（2019年版）》渝建发［2019］25号 并应按相关要求执行。

注：a. 若国家颁布最新相关技术规范须以最新规范为准。

b. 若图纸中出现跟上述技术规范相违背的地方，须以上述国家规范为准。

c.使用建筑垃圾资源化再生产品替代用量应满足渝府办【2019】4号”文件和“渝建【2019】434号文件要求。

2.6、民用建筑室内环境污染控制分类：

Ⅰ类民用建筑工程：住宅、医院、老年照料房屋设施、幼儿园、学校教室、学生宿舍、军人宿舍等民用建筑；

Ⅱ类民用建筑工程：办公楼、商店、旅馆、文化娱乐所、书店、图书馆、展览馆、体育馆、公共交通等候室、餐厅、理发店等民用建筑。

本工程建筑室内环境污染控制等级为 Ⅰ 类。

三、总体:

3.1、本工程项目建筑及室内二次装修中距离、层高均以毫米为单位，标高及坐标均以米为单位。

3.2、本工程项目建筑定位均以建筑建施中总平面图、柱网定位图予以确定，装饰工程以建筑定位作为基本依据。

3.3、建筑内部装修不应擅自减少、改动、拆除、遮挡消防设施、疏散指示标志、安全出口、疏散出口、疏散走道和防火分区、防烟分区等。

3.4、标高换算

3.4.1、室内二次装饰工程建施相对标高±0.000为装修完成地面标高，建施中其他所有标高均是指从所在楼层地面完成面算起的高度；

3.4.2、室内二次装饰工程建施中相对标高±0.000均是指所在楼层地面完成面的高度，因此±0.000（首层）与±0.000（一层）并不矛盾；

3.4.3、装饰工程建施中±0.000是指装修完成面的高度，是建筑楼面标高上加找平层（50mm厚）后的高度。

四、设计范围:

4.1、总原则

4.1.1、以使用业主的修改意见，以建筑设计建施为主依据，作为本工程项目设计的原则性指导；

4.1.2、建筑设计建施为主依据。

4.2、本工程项目建施设计涉及到的特殊工种及作法（例如：明骨玻璃幕墙外墙体，玻璃工艺等），设计方只完成其美观及定位尺寸设计，有关作法及施工工艺由施工方和专业工种公司配合完善设计及给出准确的修正图纸。

4.3、本工程项目建施设计涉及的弱电部分(包括电脑网模块插座、电话插座、广播系统、视频插座等）的作业，设计方只完成其定位尺寸设计，有关作法及施工工艺由施工方和各专业工种公司配合完善设计及给出准确的修正图纸。

4.4、不改变该建筑原始结构、功能平面布局、设施设备、设计防火门的位置、大小、数量、开启方向和防火等级，所有门的防火要求可咨询建筑设计师。

五、建施说明:

5.1、主材料说明

5.1.1、图中所标注之主要材料，应以设计方与业主最终确认的材料样板为准。

5.1.2、施工中所选用的建材应严格执行《民用建筑工程室内环境污染控制规范》 GB50325-2020 并必须合国家质量监督检查疫总局颁布的《室内装饰装修材料有害物质限量10个国家强制性标准》。其中:

（a）、建筑工程所使用的砂、石、砖、实心砌块、水泥、混凝土、混凝土预制构建等无机非金属建筑主体材料，其放射性限量应符合下表的规定。严禁在室内使用有机溶剂清洗施工用具。

（b）、石材、建材陶瓷砖、石膏板、吊顶材料装修放射性指标限量为:

《建筑环境通用规范》GB55016-2021 表5.3.4

测定项目	限 量	
	A	B
内照射指数（IRa）	≤1.0	≤1.3
外照射指数（IR）	≤1.3	≤1.9

（c）、人造木板及饰面人造木板的游离甲醛稀放量限量 E1≤0.12。

（d）、涂料中:

乳胶漆的 TVOC（g/L） 限量≤200， 游离甲醛（g/Kg） 限量≤0.1，

硝基清漆的 TVOC（g/L） 限量≤750， 苯（g/Kg） 限量≤5，

酚醛防锈漆的 TVOC（g/L） 限量≤270， 苯（g/Kg） 限量≤5。

（e）、胶贴剂:

水性胶贴剂的 TVOC（g/L） 限量≤50， 游离甲醛（g/Kg） 限量≤1，

溶剂型胶贴的 TVOC（g/L） 限量≤750， 苯胺（g/Kg） 限量≤5。

（f）、水性阻燃剂、防水剂、防腐剂等

水性处理剂中 TVOC（g/L） 限量≤200， 游甲醛（g/Kg） 限量≤0.5。

（g）、室内装饰装修时，严禁使用苯、工业苯、石油苯、重质苯及混苯等含苯稀释剂和溶剂。

5.1.3、所选之装饰材料均应满足相应的防火等级要求（必要时须附有关方面的鉴定报告）其中:

主要装修材料燃烧性能等级为

顶棚= A， 墙面=B1， 地面=A， 隔断=B1， 固定家具=B1，

窗帘=B1， 帷幕=B1， 家具包布=B1， 其他材料=B1。

5.1.4、凡固定木装修部分的木料必须进行有效的防火防潮防腐处理，至少三遍,并进行防蛀处理。

5.1.5、有关各种作法及施工标准不在本文列出，详情请参见《施工工艺规范及技术标准》。

5.1.6、工艺品，灯饰及活动家私的加工及购置，应以设计方与业主最终确认的样板为准。

5.1.7、本项目工程室内装修时，不应采用聚乙烯醇水玻璃内墙涂料、聚乙烯醇缩甲醛内墙涂料和树脂以硝化纤维素为主、溶剂以二甲苯为主的水包油型（O/W）多彩内墙涂料。

5.1.8、本项目工程室内装修时，不应采用聚乙烯醇缩甲醛胶粘剂。

5.1.9、本项目工程室内装修中所使用的木地板及其他木质材料，严禁采用 沥青类防腐、防潮处理剂。

5.1.10、本项目工程中所使用的阻燃剂、混凝土外加剂氨的释放量不应大于0.10%，测定方法应符合现行国家标准《混凝土外加剂中释放氨的限量》的规定。

5.1.11、本项目工程中所采用的无机非金属建筑材料和装修材料必须有放射性指标检测报告，并应符合设计要求和《民用建筑工程室内环境污染控制规范》的规定。

5.1.12、本项目工程室内饰面采用的天然花岗岩石材，当总面积大于200m 时，应对不同产品分别进行放射性指标的复验。

5.1.13、根据有关规定，民用建筑工程室内装修中所采用的人造木板及饰面人造木板，必须有游离甲醛含量或游离甲醛释放量检测报告，并应符合设计要求和本规范的规定。

5.1.14、根据有关规定，民用建筑工程室内装修中所采用的某一种人造木板或饰面人造木板面积大于500m 时，应对不同产品分别进行游离甲醛含量或游离甲醛释放量的复验。

5.1.15、根据有关规定，民用建筑工程室内装修中所采用的水性涂料、水性胶粘剂、水性处理剂必须有总挥发性有机化合物（TVOC）和游离甲醛含量检测报告；溶剂型涂料、溶剂型胶粘剂必须有总挥发性有机化合物（TVOC）、苯、游离甲苯二异氰酸酯（TDI）（聚氨酯类）含量检测报告，并应符合设计要求和《民用建筑工程室内环境污染控制规范》的规定。

5.1.16、建筑材料和装修材料的检测项目不全或对检测结果有疑问时，必须将材料送有资格的检测机构进行检验，检验合格后方可使用。

5.1.17、本项目工程室内装修中所采用的稀释剂和溶剂，严禁使用苯、工业苯石油苯、重质苯及混苯。

5.1.18、本项目工程验收时，必须进行室内环境污染物浓度检测。检测结果应符合《民用建筑工程室内环境污染控制规范》表5.1.2的规定。

污染物	氡（Bq/m³）	游离甲醛（mg/m³）	苯（mg/m³）	氨（mg/m³）	TVOC（mg/m³）	甲苯（mg/m³）	二甲苯（mg/m³）
Ⅰ类民用建筑工程	≤150	≤0.07	≤0.06	≤0.15	≤0.45	≤0.15	≤0.20
Ⅱ类民用建筑工程	≤150	≤0.08	≤0.09	≤0.20	≤0.50	≤0.20	≤0.20

Ⅰ类民用建筑工程：住宅、医院、老年照料房屋设施、幼儿园、学校教室、学生宿舍、军人宿舍等民用建筑；

Ⅱ类民用建筑工程：办公楼、商店、旅馆、文化娱乐所、书店、图书馆、展览馆、体育馆、公共交通等候室、餐厅、理发店等民用建筑。

本工程建筑室内环境污染控制等级为 Ⅰ 类。

5.1.19、竣工交付使用前，必须进行室内空气污染物检测，其限量应符合5.1.18中表5.1.2的规定。室内空气污染物浓度限量不合格的工程，严禁交付投入使用。

5.1.20、石材经检测对人体无放射性污染。(GB 50325--2001)

5.1.21、木装饰板及表面装饰木料符合国家标准。木方含水率控制在12%以下。

5.1.22、油漆部分为绿色环保漆系列。(GB 50325--2001)

5.1.23、本套图纸所标墙体尺寸主要反映平面布置图修改后的墙体尺寸，未标尺寸以原土建建施所标为准。

5.1.24、装修过程中所选用主要材料均需保证质量，并经过建设方、监理方与设计单位认可，方可施工。

5.1.25、本设计图纸选用材料，无论在规定之内的主材或其他辅料，均具有正式合格证，具有绿色环保认证，无污染的产品。

5.1.26、吊顶主材为镀锌轻钢龙骨+12mm单层石膏板，局部造型用木龙骨+15mm大芯板+12mm单层石膏板。内部木结构必须做防火、防腐处理。具体做法为：刷防火涂料三遍、防腐剂涂刷均匀。内部结构金属部分为镀锌钢材，焊接部位需做防腐处理，具体做法为：刷防锈漆三遍。墙面刷三遍腻子；乳胶漆采用环保乳胶漆，墙面均为底漆一遍面漆二遍，保证颜色均匀。

5.1.27、施工前应根据图纸现场放线，以实际尺寸核对图纸并经1：1 放样确认无误后再下料施工。所有平面布置图标明有家具部位，墙、地、顶面要做到90 度角垂直。

5.1.28、施工时不应随意敲打楼层砼梁、板，确保原结构安全使用，如发现原结构异常情况应及时汇报建设单位处理。铺砖工艺严格按照国家规范进行施工。墙面砖规格小于150mm*150mm 缝距大小为1~1.5mm，大于150mm*150mm规格，缝距大小由设计师现场确认再进行施工。所有砖、石材及木拼花缝距大小务必取得设计师确认大小后再进行施工。石材铺装缝距不大于2mm。所有石材均为仿瓷砖效果的留缝同瓷砖标准。

5.1.29、本套设计中铺砖所涉及阴角、阳角、结束角的均要求按照材料清单及排砖图纸订购阴角、阳角、结束角。（此条内容根据项目设计要求调整。）所有与墙砖相邻墙面与瓷砖面除特殊表明外均步厚到收边线底面。所有勾缝均用专业勾缝剂按图纸所标颜色勾缝。

5.1.30、本项目中所有木作颜色要求严格按设计师提交样板施工。

5.1.31、图中所装修区域具体施工工艺除已标明外均需按国家有关规定进行外装配合施工，以确保安全。

5.1.32、图未尽事宜按国家标准及有关施工验收规范和厂家技术要求进行施工或在施工过程中与设计师共同协商解决。

5.2、施工工艺要求

5.2.1、施工工艺及质量标准均严格按中华人民共和国《建筑装饰装修工程质量验收规范》GB50210-2001执行。

5.2.2、凡涉及到改建及土建结构的，须原建筑设计单位认可后方可施工。

5.2.3、天花吊顶在封闭前，须经监理单位进行隐蔽工程预验收后方能进行封板施工、各专业因检修需要留有活动检修口的须由设计单位统一协调，报给业主同意后，才能实施。

5.2.4、防火门及门套由设计方确认样品专业厂家生产，现场负责安装。

5.2.5、石材干挂和铺贴前需经防腐处理。

5.2.6、墙面批荡施工工艺：在原建筑墙体上用1：2.5水泥砂进行批荡，要求整体平整，阴角要钉200宽 1.5mm钢网然后批荡以防爆开。

5.3、图纸说明

5.3.1、建施中所示暖通工种、出回风口仅为示意方式，应与暖通专业设计配合完善。

5.3.2、图中所示由其他专业完成的项目，如雕塑、建筑模型、绘画等艺术类项目，建施所示仅为示意及大体要求，具体做法应以相关专业的二次深化设计为准；

5.3.3、喷淋、烟感、网络、广播等各配套使用专业设备应由相关专业设计为准，不在本建施内列出。各类安装、消防等专业工种在监理单位的主持下和根据业主要求，由现场施工方作统一协调工作，以基本满足装饰整体效果。

5.3.4、图中如拉手、合页等五金件仅为示意，实样需经业主及设计单位认可方能采购。有标高均是指从所在楼层地面完成面算起的高度；

5.3.5、防火门、防火卷帘、防火墙、消火栓等位置及材料制作，除二次装饰设计图纸注明者外，均按原建筑设计要求。

5.3.6、若图中尺寸与现场不符，请及时与设计单位联系，不得以丈量图纸为依据，设计变更须在业主的授意下才能进行。

六、施工说明:

6.1、防水工程

6.1.1、基本规定

卫生间等有水房间室内工程防水类别：甲类；工程防水使用环境类别： Ⅰ 类；

防水等级：一级防水； 防水设计工作年限不应低于25年；

防水施工人员应具备相应的岗位证书。

防水工程应在地面、墙面隐蔽工程完毕并经检查验收后进行。

其施工方法应符合国家现行标准、规范的有关规定。

施工时应设置安全照明，并保持通风。

施工环境温度应符合防水材料的技术要求，并宜在5℃以上。

防水工程应做两次蓄水试验,每次闭水时间大于24小时。

6.1.2、主要材料质量要求

防水材料的性能应符合国家现行有关标准的规定,并应有产品合格证书。

6.1.3、施工要点

基层表面应平整，不得有松动、空鼓、起沙、开裂等缺陷，含水率应符合防水材料的施工要求。

地漏、套管、卫生洁具根部、阴阳角等部位，应先做防水附加层。排水坡度不应小于1.0%。

防水层应从地面延伸到墙面，高出地面l00mm；浴室墙面的防水层不得低于2000mm并不低于喷头高度

6.1.4、防水砂浆施工应符合下列规定:

防水砂浆的配合比应符合设计或产品的要求，防水层应与基层结合牢固，表面应平整，不得有空鼓、裂缝和麻面起砂，阴阳角应做成圆弧形。

保护层水泥砂浆的厚度、强度应符合设计要求:

楼地面应设置2道防水层，且防水涂料或防水卷材不应少于1道。淋浴区防水翻起高度不应小于2.0m，盥洗池等用水处翻起高度不应小于1.2m，其他墙面翻起高度不应小于0.25m。

6.1.5、室内工程的防水构造应符合下列规定:

6.1.5.1、地漏的管道根部应采取密封防水措施。

6.1.5.2、穿过楼板或墙体的管道套管与管道间应采用防水密封材料嵌填压实。

6.1.5.3、穿过楼板的防水套管应高出装饰层完成面，且高度不应小于20mm。

6.2、抹灰工程

6.2.1、一般规定

本章适用于住宅内部抹灰工程施工。

顶棚抹灰层与基层之间及各抹灰层之间必须粘结牢固，无脱层、空鼓。

序号 NO.	事由内容 DESCRIPTION	日期 DATE

重庆渝阳建筑设计有限公司
CHONGQING YUYANG ARCHITECTURAL DESIGN CO.,LTD.
重庆市江北区五里店工业设计中心四楼
4F,Industrial Design Center,Wulidian Jiangbei district,Chongqing,China
电话 Tel. +86 023-67753558 邮政编码 Post Code: 401147
传真 Fax. +86 023-67753558 Email: QQ677535580@163.com

审定人／日期 AUTHORIZED FOR ISSUE BY /DATE	赵清献
审核人／日期 AUDITED BY /DATE	李洪林
设计总负责人／日期 DISCIPLINE RESPONSIBLE BY /DATE	陈朝顺
专业负责人／日期 DISCIPLINE RESPONSIBLE BY /DATE	欧阳杰
校对人／日期 CHECKED BY /DATE	张珂嘉
设计人日期 DESIGNED BY /DATE	李玲玲
业主单位 CLIENT	重庆市垫江监狱
项目名称 PROJECT	重庆市垫江监狱狱内法庭建设工程
子项名称 SUBITEM	
图名 DRAWING TITLE	设计说明（一）
工程编号 JOB NO.	YYDJ-2025005
电子文档编号 CAD FILENAME	施工图
比例 SCALE	1: 100
图别 DWG.CATEGORY	建筑
图幅 SIZE MAPS	A3
版本号 VER. NO.	1
日期 DATE	2025.04
图号 DRAWING NO.	AD-02

设计说明（二）

不同材料基体交接处表面的抹灰应采取防止开裂的加强措施。

窗内墙面、柱面和门洞口的阳角做法应符合设计要求。设计无要求时，应采用1:2水泥砂浆做暗护角，其高度不应低于2m，每侧宽度不应小于50mm。

水泥砂浆抹灰层应在抹灰24h后进行养护。抹灰层在凝结前，应防止快干、水冲、撞击和震动。

冬期施工，抹灰时的作业面温度不宜低于5℃；抹灰层初凝前不得受冻。

大面积抹灰前应设置标筋。抹灰应分层进行，每遍厚度宜为5—7mm。抹石灰砂浆和水泥混合砂浆每遍厚度宜为7—9mm。当抹灰总厚度超出35mm时，应采取加强措施。

用水泥砂浆和水泥混合砂浆抹灰时，应待前一抹灰层凝结后方可抹后一层；用石灰砂浆抹灰时，应待前一抹灰层七八成干后方可抹后一层。

底层的抹灰层强度不得低于面层的抹灰层强度。水泥砂浆拌好后，应在初凝前用完，凡结硬砂浆不得继续使用。

6.2.2、主要材料质量要求

抹灰用的水泥宜为硅酸盐水泥、普通硅酸盐水泥，其强度等级不应小于32.5。

不同品种不同标号的水泥不得混合使用。水泥应有产品合格证书。

抹灰用砂子宜選用中砂，砂子使用前應過篩，不得含有雜物。

抹灰用石灰膏的熟化期不应少于15d。罩面用磨细石灰粉的熟化期不应少于3d。

6.2.3、施工要点

基层处理应符合下列规定：

砖砌体，应清除表面杂物、尘土，抹灰前应洒水湿润。

混凝土，表面应凿毛或在表面洒水润湿后涂刷：l水泥砂浆(加适量胶粘剂)。

加气混凝土，应在湿润后边刷界面剂，边抹强度不大于M5的水泥混合砂浆。

抹灰层的平均总厚度应符合设计要求。

6.3、吊顶工程

6.3.1、一般规定

本章适用于明龙骨和暗龙骨吊顶工程的施工。

吊杆、龙骨的安装间距、连接方式应符合设计要求。后置埋件、金属吊杆、龙骨应进行防腐处理。木吊杆、木龙骨、造型木板和木饰面板应进行防腐、防火、防蛀处理。

吊顶材料在运输、搬运、安装、存放时应采取相应措施，防止受潮、变形及损坏板材的表面和边角。

重型灯具、电扇及其它重型设备严禁安装在吊顶龙骨上。

吊顶内填充的吸音、保温材料的品种和铺设厚度应符合设计要求，并应有防散落措施。

饰面板上的灯具、烟感器、喷淋头、风日蓖子等设备的位置应合理、美观，与饰面板交接处应严密。

吊顶与墙面、窗帘盒的交接应符合设计要求。

搁置式轻质饰面叛，应按设计要求设置压卡装置。

胶粘剂的类型应按所用饰面板的品种配套选用。

6.3.2、主要材料质量要求

吊顶工程所用材料的品种、规格和颜色应符合设计要求。饰面板、金属龙骨应有产品合格证书。木吊杆、木龙骨的含水率应符合国家现行标准的有关规定。

饰面板表面应平整，边缘应整齐，颜色应一致。穿孔板的孔距应排列整齐；胶合板、木质纤维板、大芯板不应脱胶、变色。

防火涂料应有产品合格证书及使用说明书。

6.3.3、施工要点

(1) 龙骨的安装应符合下列要求：

应根据吊顶的设计标高在四周墙上弹线。弹线应清晰、位置应准确。

主龙骨吊点间距、起拱高度应符合设计要求。当设计无要求时，吊点间距应小于l.2m，应按房间短向跨度的1% -- 3%。起拱。主龙骨安装后应及时校正其位置标高。

吊杆应通直，距主龙骨端部距离不得超过300mm。当吊杆与设备相遇时，应调整吊点构造或增设吊杆。

次龙骨应紧贴主龙骨安装。固定板材的次龙骨间距不得大于600mm，在潮湿地区和场所，间距宜为300 - 400mm。用沉头自攻钉安装饰面板时，接缝处次龙骨宽度不得小于40mm。

暗龙骨系列横撑龙骨应用连接件将其两端连接在通长次龙骨上。明龙骨系列的横撑龙骨与通长龙骨搭接处的间隙不得大于1mm。

边龙骨应按设计要求弹线，固定在四周墙上。

全面校正主、次龙的位置及平整度，连接件应错位安装。

安装饰面板前应完成吊顶内管道和设备的调试和验收。

饰面板安装前应按规格、颜色等进行分类选配。

(2) 暗龙骨饰面板(包括纸面石膏板、纤维水泥加压板、胶合板、金属方块板、金属条形板、塑料条形板、石膏板、钙塑板、矿棉板和格栅等)的安装应符合下列规定：

以轻钢龙骨、铝合金龙骨为骨架，采用钉固法安装时应使用沉头自攻钉固定。

以木龙骨为骨架，采用钉固法安装时应使用木螺钉固定，胶合板可用铁钉固定。

金属饰面板采用吊挂连接件、插接件固定时应按产品说明书的规定放置。

采用复合粘贴法安装时，胶粘剂未完全固化前板材不得有强烈振动。

(3) 纸面石膏板和纤维水泥加压板安装应符合下列规定：

板材应在自由状态下进行安装，固定时应从板的中问向板的四周围定。

纸面石膏板螺钉与板边距离：纸包边宜为10 - 15mm，切割边宜为15 - 20mm；水泥加压板螺钉与板边距离宜为8 - 15mm。

板周边钉距宜为150 - 170mm，板中钉距不得大于200mm。

安装双层石膏板时，上下层板的接缝应错开，不得在同一根龙骨上接缝。

螺钉头宜略埋入板面，并不得使纸面破损。钉眼应做防锈处理并用腻子抹平。

石膏板的接缝应按设计要求进行板缝处理。

(4) 石膏板、钙塑板的安装应符合下列规定:

当采用钉固法安装时，螺钉与板边距离不得小于15mm，螺钉间距宜为150 - 170mm，均匀布置，并应与板面垂直，钉帽应进行防锈处理，并应用与板面颜色相同涂料涂饰或用石膏腻子抹平。

当采用粘接法安装时，胶粘剂应涂抹均匀，不得漏涂。

(5) 矿棉装饰吸声板安装应符合下列规定:

房间内湿度过大时不宜安装。

安装前应预先排板，保证花佯、图案的整体性。

安装时，吸声板上不得放置其他材料，防止板材受压变形。

(6) 明龙骨饰面板的安装应符合以下规定:

饰面板安装应确保企口的相互咬接及图案花纹的吻合。饰面板与龙骨嵌装时应防止相互挤压过紧或脱挂。

采用搁置法安装时应留有板材安装缝，每边缝隙不宜大于1mm。

玻璃吊顶龙骨上留置的玻璃搭接宽度应符合设计要求，并应采用软连接。装饰吸声板的安装如采用搁置法安装，应有定位措施。

6.4、細部工程

6.4.1、一般規定

本章适用木门窗套、窗帘盒、固定柜橱、护栏、扶手、花饰等细部工程的制作安装施工。

细部工程应在隐蔽工程已完成并经验收后进行。

框架结构的固定柜橱应用榫连接。板式结构的固定柜橱应用专用连接件连接。

细木饰面板安装后，应立即刷一遍底漆。

潮湿部位的固定橱柜、木门套应做防潮处理。

湿度较大的房间，不得使用未经防水处理的石膏花饰、纸质花饰等。

花饰安装完毕后，应采取成品保护措施。

6.4.2、与墙体对应的基层板板面应进行防腐处理，基层板安装应牢固。贴脸、线条的品种、颜色、花纹应与饰面板协调。贴脸接头应成45度角，贴脸与门窗套板面结合应紧密、平整，贴脸或线条盖住抹灰墙面应不小于10mm。

6.4.3、石膏装饰线、件安装的基层应干燥，石膏线与基层连接的水平线和定位线的位置、距离应一致，按缝应45度角拼接。当使用螺钉固定花件时，应用电钻打孔，螺钉钉头应沉入孔内，螺钉应做防锈处理；当使用胶粘剂固定花件时，应选用短时间固化的胶粘材料。

6.4.4、金属类装饰线、件安装前应做防腐处理。基层应干燥、坚实。

铆接、焊接或紧固件连接时，紧固件位置应整齐，焊接点应在隐蔽处、焊接表面应无毛刺。刷漆前应去除氧化层。

6.5、墙面铺装工程

6.5.1、一般規定

本章适用于石材、墙面砖、木材、织物、壁纸等材料的住宅墙面铺贴安装工程施工。

墙面铺装工程应在墙面隐蔽及抹灰工程、吊顶工程已完成并经验收后进行。当墙体有防水要求时，应对防水工程进行验收。

采用湿作业法铺贴的天然石材应作防碱处理。

在防水层上粘贴饰面砖时，粘结材料应与防水材料的性能兼容。墙面面层应有足够的强度，其表面质量应符合国家现行标准的有关规定。

湿作业施工现场环境温度宜在5℃以上；裱糊时空气相对湿度不得大于85%，应防止湿度及温度剧烈变化。

6.5.2、主要材料质量要求

石材的品种、规格应符合设计要求，天然石材表面不得有隐伤、风化等缺陷。

墙面砖的品种、规格应符合设计要求，并应有产品合格证书。

木材的品种、质量等级应符合设计要求，含水率应符合国家现行标准的有关要求。

织物、壁纸、胶粘剂等应符合设计要求，并应有性能检测报告和产品合格证书。

6.5.3、施工要点

(1) 墙面砖铺贴应符合下列规定:

墙面砖铺贴前应进行挑选，并应浸水2h以上，晾干表面水分。

铺贴前应进行放线定位和排砖，非整砖应排放在次要部位或阴角处。每面墙不宜有两列非整砖，非整砖宽度不宜小于整砖的1/3。铺贴前应确定水平及竖向标志，垫好底尺，挂线铺贴。墙面砖表面应平整、接缝应平直、缝宽应均匀一致。阴角砖应压向正确，阳角线宜做成45度角对接。在墙面突出物处，应整砖套割吻合，不得用非整砖拼凑铺贴。

结合砂浆宜采用1:2水泥砂浆，砂浆厚度宜为10—15mm。水泥砂浆应满铺在墙砖背面，一面墙不宜一次铺贴到顶，以防塌落。

(2) 墙面石材铺装应符合下列规定:

墙面砖铺贴前应进行挑选，并应按设计要求进行预拼。

强度较低或较薄的石材应在背面粘贴玻璃纤维网格布。

当采用湿作业法施工时，固定石材的钢筋网应与预埋件连接牢固。每块石材与钢筋网拉接点不得少于4个。拉接用金属丝应具有防锈性能。灌注砂浆前应将石材背面及基层湿润，并应用填缝材料临时封闭石材板缝，避免漏浆。灌注砂浆宜用1:2.5水泥砂浆，灌注时应分层进行，每层灌注高度宜为150—200mm，且不超过板高的l/3，插捣应密实。待其初凝后方可灌注上层水泥砂浆。

当采用粘贴法施工时，基层处理应平整但不应压光。胶粘剂的配合比应符合产品说明书的要求。胶液应均匀、饱满的刷抹在基层和石材背面，石材就位时应准确，并应立即挤紧、找平、找正，进行顶卡固定。溢出胶液应随时清除。

(3) 木装饰装修墙制作安装应符合下列规定:

制作安装前应检查基层的垂直度和平整度，有防潮要求的应进行防潮处理。

按设计要求弹出标高、竖向控制线、分格线。打孔安装木砖或木楔,深度应不小于40mm，木砖或木楔应做防腐处理。

龙骨问距应符合设计要求。当设计无要求时；横向间距宜为300mm，竖向间距宜为400mm。龙骨与木砖或木楔连接应牢固。龙骨、木质基层板应进行防火处理。

饰面板安装前应进行选配，颜色、木纹对接应自然谐调。

饰面板固定应采用射钉或胶粘接，接缝应在龙骨上，接缝应平整。

镶接式木装饰墙可用射钉从凹榫边倾斜射入。安装第一决时必须校对竖向控制线。

序号 NO.	事项内容 DESCRIPTION	日期 DATE

重庆渝阳建筑设计有限公司
CHONGQING YUYANG ARCHITECTURAL DESIGN CO.,LTD.

重庆市江北区五里店工业设计中心四楼
4F,Industrial Design Center,Wulidian Jiangbei district,Chongqing,China

电话 Tel. +86 023-67753558 邮政编码 Post Code: 401147
传真 Fax. +86 023-67753558 Email: CQ677535580163.com

审定人/日期 AUTHORIZED FOR ISSUE BY /DATE 赵清献	
审核人/日期 AUDITED BY /DATE 李洪林	
设计总负责人/日期 DISCIPLINE RESPONSIBLE BY /DATE 陈朝顺	
专业负责人/日期 DISCIPLINE RESPONSIBLE BY /DATE 欧阳杰	
校对人/日期 CHECKED BY /DATE 张珂嘉	
设计人日期 DESIGNED BY /DATE 李玲玲	
业主单位 CLIENT 重庆市垫江监狱	
项目名称 PROJECT 重庆市垫江监狱狱内法庭建设工程	
子项名称 SUBITEM	
图名 DRAWING TITLE 设计说明（二）	
工程编号 JOB NO. YYDJ-2025005	电子文档编号 CAD FILENAME 施工图
比例 SCALE 1: 100	图别 DWG.CATEGORY 建筑
图幅 SIZE MAPS A3	版本号 VER. NO. 1
日期 DATE 2025.04	图号 DRAWING NO. AD-03

设计说明（三）

安装封边收口线条时应用射钉固定，钉的位置应在线条的凹槽处或背视线的一侧。

6.6、涂饰工程

6.6.1、一般规定

本章适用于住宅内部水性涂料、溶剂型涂料和美术涂饰的涂饰工程施工。

涂饰工程应在抹灰、吊顶、细部、地面及电气工程等已完成并验收合格后进行。

涂饰工程应优先采用绿色环保产品。

混凝土或抹灰基层涂刷溶剂型涂料时，含水率不得大于8水性涂料时，含水率不得大于10%；木质基层含水率不得大于12%。

涂料在使用前应搅拌均匀，并应在规定的时间内用完。

施工现场环境温度宜在5—35℃之间，并应注意通风换气和防尘。

6.6.2、主要材料质量要求

涂料的品种、颜色应符合设计要求，并应有产品性能检测报告和产品合格证书。

涂饰工程所用腻子的粘结强度应符合国家现行标准的有关规定。

6.6.3、施工要点

基层处理应符合下列规定：

混凝土及水泥砂浆抹灰基层：应满刮腻子、砂纸打光，表面应平整光滑、线角顺直。

纸面石膏板基层：
应按设计要求对板缝、钉眼进行处理后，满刮腻子、砂纸打光。

清漆木质基层：
表面应平整光滑、颜色谐调一致、表面无污染、裂缝、残缺等缺陷。

调和漆木质基层：
表面应平整、无严重污染。

金属基层：
表面应进行除锈和防锈处理。

6.6.4、涂饰施工一般方法：

滚涂法：
将蘸取漆液的毛辊先按W方式运动将涂料大致涂在基层上，然后用不蘸取漆液的毛辊紧贴基层上下、左右来回滚动，使漆液在基层上均匀展开，最后用蘸取漆液的毛辊按一定方向满滚一遍。阴角及上下口宜采用排笔刷涂找齐。

喷涂法：
喷枪压力宜控制住0.4—0.8MPa范围内。喷涂时喷枪与墙面应保持垂直，距离宜在500mm左右，匀速平行移动。两行重叠宽度宜控制住喷涂宽度的l/3。

刷涂法：
宜按先左后右、先上后下、先难后易、先边后面的顺序进行。

木质基层涂刷清漆：
木质基层上的节疤、松脂部位应用虫胶漆封闭，钉眼处应用油性腻子嵌补。在刮腻子、上色前，应涂刷一遍封闭底漆，然后反复对局部进行拼色和修色，每修完一次，刷一遍中层漆，干后打磨，直至色调谐调统一，再做饰面漆。

木质基层涂刷调和漆：
先满刷清油一遍，待其干后用油腻子将钉孔、裂缝、残缺处嵌刮平整，干后打磨光滑，再刷中层和面层油漆。

对泛碱、析盐的基层应先用3%的草酸溶液清洗，然后用清水冲刷干淨或在基层上满刷一遍耐碱底漆，待其干后刮腻子，再涂刷面层涂料。

浮雕涂饰的中层涂料应颗粒均匀，用专用塑胶辊蘸煤油或水均匀滚压，厚薄一致，待完全干燥固化后，才可进行面层涂饰。面层为水性涂料应采用喷涂，溶剂型涂料应采用刷涂。间隔时间宜在4h以上。

涂料、油漆打磨应待涂膜完全干透后进行，打磨应用力均匀，不得磨透露底。

涂饰工程因施工面积大，所用材料如不符合有关环保要求的，将严重影响住宅装饰装修后的室内环境质量，故在可能的情况下，应先使用绿色环保产品。

含水率的控制要求是保证涂料与基层的粘接力以及涂层不出现起皮、空鼓等现象。

各类涂料在使用前均应充分搅拌均匀，才能保障其技术指标的一致稳定。为避免产生色差，应根据涂饰使用量一次调配完成，并在规定时间内用完，否则会降低其技术指标，影响其施涂质量。

涂饰工程对施工环境要求较高，适宜的温度有利于涂料的干燥、成膜。温度过低或过高，均会降低其技术指标。良好的通风，既能加快结膜过程，又对操作人员的健康有益。

内墙腻子的粘结强度、耐老化性及腻子对基层的附着力会直接影响到整个涂层的质量，故制定本规定。厨房、卫生间为潮湿部位，墙面应使用耐水型内墙腻子。

基层直接影响到涂料的附着力、平整度、色调的谐调和使用者命，因此，对基层必须进行相应的处理，否则会影响涂层的质量。

在刮腻子前涂刷一遍底漆，有三个目的；第一是保证木材含水率的稳定性：第二是以免腻子中的油漆被基层过多的吸收，影响腻子的附着力：第三是因材质所处原木的不同部位，其密度也有差异，密度大者渗透性小，反之，渗透性强。因此上色前刷一遍底，控制渗透的均匀性，从而避免颜色不至于因密度大者上色后浅，密度小者上色后深的弊端。

先刷清油的目的；一是保证木材含水率的稳定性：二是增加调和漆与基层的附着力。

因新建住宅的混凝土或抹灰基层有尚未挥发的碱性物质，故在涂饰涂料前，应涂刷抗碱封底漆；因旧住宅墙面已陈旧，故应清除酥松的旧装饰装修层并进行界面处理。

凡未完全干透的涂膜均不能打磨，涂料、油漆也不例外。打磨的技巧应用力均匀，整个膜面都要磨到，不能磨透露底。

6.7、地面铺装工程

6.7.1、一般规定

本章适用于石材(包括人造石材)、地面砖、实木地板、竹地板、实木复合地板、强化复合地板、地毯等材料的地面面层的铺贴安装工程施工。

地面面层应有足够的强度，其表面质量应符合国家现行标准、规范的有关规定。

地面铺装图案及固定方法等应符合设计要求。

天然石材在铺装前应采取防护措施，防止出现污损、泛碱等现象。

6.7.2、主要材料质量要求

地面铺装材料的品种、规格、颜色等均匀符合设计要求并应有产品合格证书。

地面铺装时所用龙骨、垫木、毛地板等木料的含水率，以及防腐、防蛀、防火处理等均应符合国家现行标准、规范的有关规定。

6.7.3、施工要点

石材、地面砖铺贴应符合下列规定:

石材、地面砖铺贴前应浸水湿润。天然石材铺贴前应进行对色、拼花并试拼、编号。

铺贴前应根据设计要求确定结合层砂浆厚度，拉十字线控制其厚度和石材、地面砖表面平整度。

结合层砂浆宜采用体积比为1:3的干硬性水泥砂浆，厚度宜高出实铺厚度2—3mm。铺贴前应在水泥砂浆上刷一道水灰比为l:2的素水泥浆或干铺水泥l—2mm后洒水。

石材、地面砖铺贴时应保持水平就位，用橡皮锤轻击使其与砂浆粘结紧密，同时调整其表面乎整度及缝宽。

铺贴后应及时清理表面，24h后应用l：1水泥浆灌缝，选择与地面颜色一致的颜料与白水泥拌和均匀后嵌缝。

墙地砖应尽量对缝铺贴。

6.8、电气安装工程

6.8.1、一般规定

本章适用于住宅公共部位的电路布线及电器、灯具安装。

电气安装施工人员应持证上岗。

配电箱户表后应根据室内用电设备的不同功率分别配线供电；大功率家电设备应独立配线安装插座。

配线时，相线与零线的颜色应不同;同一住宅相线(L)颜色应统一，零线(N)宜用蓝色，保护线(PE)必须用黄绿双色线。

电路配管、配线施工及电器、灯具安装除遵守本规定外，尚应符合国家现行有关标准规范的规定。

工程竣工时应向业主提供电气工程竣工图。

6.8.2、主要材料质量要求

电器、电料的规格、型号应符合设计要求及国家现行电器产品标准的有关规定。

电器、电料的包装应完好，材料外观不应有破损，附件、备件应齐全。

塑胶电线保护管及接线盒必须是阻燃型产品，外观不应有破损及变形。

金属电线保护管及接线盒外观不应有折扁和裂缝，管内应无毛刺，管口应平整。

通信系统使用的终端盒、接线盒与配电系统的开关、插座，宜选用同一系列产品。

6.8.3、施工要点

应根据用电设备位置，确定管线走向、标高及开关、插座的位置。电源线配线时，所用导线截面积应满足用电设备的最大输出功率。暗线敷设必须配管。当管线长度超过15m或有两个直角弯时，应增设拉线盒。

同一回路电线应穿入同一根管内，但管内总根数不应超过8根，电线总截面积(包括绝缘外皮)不应超过管内截面积的40%。

电源线与通讯线不得穿入同一根管内。

电源线及插座与电视线及插座的水平问距不应小于500mm。

电线与暖气、热水、煤气管之问的平行距离不应小于300mm，交叉距离不应小于l00mm。

穿人配管导线的接头应设在接线盒内，接头搭接应牢固，绝缘带包缠应均匀紧密。

安装电源插座时，面向插座的左侧应接零线(N)，右侧应接相线(L)，中间上方应接保护地线(PE)。

当吊灯自重在3kg及以上时，应先在顶板上安装后置埋件，然后将灯具固定在后置埋件上。严禁安装在木楔、木砖上。

连接开关、螺目灯具导线时，相线应先接开关，开关引出的相线应接在灯中心的端子上,零线应接在螺纹的端子上。

导线间和导线对地间电阻必须大于0.5MΩ。

同一室内的电源、电话、电视等插座面板应在同一水平标高上，高差应小于 5 mm。

6.9、木门安装工程

6.9.1、户内门及门套安装施工要求:

1. 门套及门贴脸安装

a. 先检查土建门洞尺寸是否准确,是否存在倾斜、弯等现象。如发现上述现象,应先整改后再安装。

b. 在门套背面装上联接铁片(用木螺丝),每只门套应装7条。

c. 将门套推入门洞,根据水平标高确定高度,背面用木契临时固定。然后用水平仪调整垂直度,最后用射钉枪将联接铁片钉在墙体上。

d. 用发泡填缝胶将门套与墙体间的缝隙填满。

e. 待胶牢固后,再钉门贴脸。门贴脸45度夹角必须锯准确,然后涂胶,再用枪钉固定。

2. 门扇安装

a. 应先量门扇尺寸及门套内径尺寸,然后根据上述尺寸调整门缝大小应参照国家有关规范。

b. 安装铰链时必须划线,然后在凿凹槽,确保美观。铰链安装后,要保証门扇开启灵活,无自开、自关现象。

3. 产品保护

在安装过程中要注意对产品的保护。不得碰伤、划伤油漆。

七、内部装修材料、施工相关要求：

7.1、建筑内部装修不应擅自减少、改动、拆除、遮挡消防设施或器材及其标识、疏散指示标志、疏散出口隔、防烟分区及其分隔，不应影响消防设施或器材的使用功能和正常操作。

7.2、下列部位不应使用影响人员安全疏散和消防救援的镜面反光材料：

7.2.1、疏散出口的门；

7.2.2、疏散走道及其尽端、疏散楼梯间及其前室的顶棚、墙面和地面；

7.2.3、供消防人员进出建筑的出入口的门、窗；

7.2.4、消防专用通道、消防电梯前室的顶棚、墙面和地面。

7.3、建筑内部消火栓箱门不应被装饰物遮掩，消火栓箱门四周的装修材料颜色应与消火栓箱门的颜色有明显区别或在消火栓箱门表面设置发光标志。

7.4、地上建筑的水平疏散走道和安全出口的门厅，其顶棚应采用A级装修材料，其他部位应采用不低于B1级的装修材料；地下民用建筑的疏散走道和安全出口的门厅，其顶棚、墙面和地面均应采用A级装修材料。

7.5、疏散楼梯间和前室的顶棚、墙面和地面均应采用A级装修材料。

7.6、建筑物内设有上下层相连通的中庭、走马廊、开敞楼梯、自动扶梯时，其连通部位的顶棚、墙面应采用A级装修材料，其他部位应采用不低于B1级的装修材料。

7.7、建筑内部变形缝(包括沉降缝、伸缩缝、抗震缝等)两侧基层的表面装修应采用不低于B1级的装修材料。

7.8、无窗房间内部装修材料的燃烧性能等级除A级外，应在表5.1.1、表5.2.1、表5.3.1、表6.0.1、表6.0.5规定的基础上提高一级。

7.9、消防水泵房、机械加压送风排烟机房、固定灭火系统钢瓶间、配电室、变压器室、发电机房、储油间、通风和空调机房等，其内部所有装修均应采用A级装修材料。

序号 NO.	事项内容 DESCRIPTION	日期 DATE

重庆渝阳建筑设计有限公司
CHONGQING YUYANG ARCHITECTURAL DESIGN CO.,LTD.

重庆市江北区五里店工业设计中心四楼
4F,Industrial Design Center,Wulidian Jiangbei district,Chongqing,China

电话 Tel. +86 023-67753558　邮政编码 Post Code: 401147
传真 Fax. +86 023-67753558　Email: QQ677535580163.com

审定人／日期 AUTHORIZED FOR ISSUE BY /DATE 赵清献	
审核人／日期 AUDITED BY /DATE 李洪林	
设计总负责人／日期 DISCIPLINE RESPONSIBLE BY /DATE 陈朝顺	
专业负责人／日期 DISCIPLINE RESPONSIBLE BY /DATE 欧阳杰	
校对人／日期 CHECKED BY /DATE 张珂嘉	
设计人日期 DESIGNED BY /DATE 李玲玲	
业主单位 CLIENT 重庆市垫江监狱	
项目名称 PROJECT 重庆市垫江监狱狱内法庭建设工程	
子项名称 SUBITEM	
图名 DRAWING TITLE 设计说明（三）	
工程编号 JOB NO. YYDJ-2025005	电子文档编号 CAD FILENAME 施工图
比例 SCALE 1：100	图别 DWG. CATEGORY 建筑
图幅 SIZE MAPS A3	版本号 VER. NO. 1
日期 DATE 2025.04	图号 DRAWING NO. AD-04

设计说明（四）

7.10、消防控制室等重要房间，其顶棚和墙面应采用A级装修材料，地面及其他装修应采用不低于B1级的装修材料。
7.11、民用建筑内的库房或贮藏间，其内部所有装修除应符合相应场所规定外，且应采用不低于B1级的装修材料。
7.12、 照明灯具及电气设备、线路的高温部位，当靠近非A级装修材料或构件时，应采取隔热、散热等防火保护措施，与窗帘、帷幕、幕布、软包等装修材料的距离不应小于500mm；灯饰应采用不低于B1级的材料。
7.13、 建筑内部的配电箱、控制面板、接线盒、开关、插座等不应直接安装在低于B1级的装修材料上；用于顶棚和墙面装修的木质类板材，当内部含有电器、电线等物体时，应采用不低于B1级的材料。
7.14、当室内顶棚、墙面、地面和隔断装修材料内部安装电加热供暖系统时，室内采用的装修材料和绝热材料的燃烧性能等级应为A级。当室内顶棚、墙面、地面和隔断装修材料内部安装水暖(或蒸汽)供暖系统时，其顶棚采用的装修材料和绝热材料的燃烧性能应为A级，其他部位的装修材料和绝热材料的燃烧性能不应低于B1级，且尚应符合本规范有关公共场所的规定。
7.15、筑内部不宜设置采用B3级装饰材料制成的壁挂、布艺等，当需要设置时，不应靠近电气线路、火源或热源，或采取隔离措施。
7.16、 单层、多层民用建筑内部各部位装修材料的燃烧性能等级，不应低于本规范表7.1.1的规定。

7.17、除本规范第4章规定的场所和本规范表5.2.1中序号为11~13规定的部位外，单层、多层民用建筑内面积小于100㎡的房间，当采用耐火极限不低于2.00h的防火隔墙和甲级防火门、窗与其他部位分隔时，其装修材料的燃烧性能等级可在本规范表5.2.1的基础上降低一级。
7.18、除本规范第4章规定的场所和本规范表5.2.1中序号为11~13规定的部位外，当单层、多层民用建筑需做内部装修的空间内装有自动灭火系统时，除顶棚外，其内部装修材料的燃烧性能等级可在本规范表5.2.1规定的基础上降低一级；当同时装有火灾自动报警装置和自动灭火系统时，其装修材料的燃烧性能等级可在本规范表5.2.1规定的基础上降低一级。

8.1无障碍设计
8.1.1、无障碍卫生间、无障碍坡道、无障碍扶手等详见建筑平面图表示。
8.1.2、本工程无障碍设计依据《无障碍设计规范》GB 50763-2012、《建筑与市政工程无障碍通用规范》GB55019-2021进行设计。
8.1.3、手动门开启后的通行净宽不应小于900mm，既有建筑改造或改建的门开启后的通行净宽不应小于800mm ，平开门的门扇外侧和里侧 均应设置扶手，扶手应保证单手握拳操作，操作部分距地面高度应为0.85m～1.00m ，除防火门外，门开启所需的力度不应大于25N ，自动门开启后的通行净宽不应小于1.00m ，当设置手动启闭装置时，可操作部件的中心距地面高度应为0.85m～1.00m。
8.1.4、全玻璃门应符合下列规定：
8.1.4.1、应选用安全玻璃或采取防护措施，并应采取醒目的防撞提示措施；
8.1.4.2、开启扇左右两侧为玻璃隔断时，门应与玻璃隔断在视觉上显著区分开，玻璃隔断并应采取醒目的防撞提示措施；
8.1.4.3、防撞提示应横跨玻璃门或隔断，距地面高度应为0.85m～1.50m。连续设置多道门时，两道门之间的距离除去门扇摆动的空间后的净间距不应小于1.50m。
8.1.5、满足无障碍要求的安装有闭门器的门，从闭门器最大受控角度到完全关闭前10°的闭门时间不应小于3s。满足无障碍要求的双向开启的门应在可视高度部分安装观察窗，遮视部分的下沿距地面高度不应大于850mm。
8.1.6、为公众提供服务的各类服务台均应设置低位服务设施，包括问询台、接待处、业务台;低位服务设施前应留有轮椅回转空间;低位服务设施的上表面距地面高度应为700mm～850mm，台面的下部应留出不小于宽750mm、高650mm、距地面高度250mm范围内进深不小于450mm、其他部分进深不小于250mm的容膝容脚空间。
8.1.7、无障碍信息交流设施应满足《建筑与市政工程无障碍通用规范》GB55019-2021第4.0.1，4.0.2，4.0.3，4.0.4，4.0.5，4.0.6，4.0.7条的要求。

装饰饰面主要材料表

TYPES OF FINISH LEGEND 装饰饰面材料表

	材 料 名 称	环保	使 用 部 位	耐火等级
	墙面			
	轻钢龙骨		墙面基层	A
	12mm低密度灰硅基层板		墙面基层	A1
	6mm木纹饰面板		墙面饰面	B1
	18mm木纹饰面板		墙面饰面	B1
	6mm红色饰面板		墙面饰面	B1
	木纹长城板		墙面饰面	B1
	50高木踢脚线		墙面饰面	B1
	天棚			
	轻钢龙骨9.5mm纸面石膏板		吊顶基层	A
	白色无机涂料		天棚饰面	A

序号 NO.	事项内容 DESCRIPTION	日期 DATE

重庆渝阳建筑设计有限公司
CHONGQING YUYANG ARCHITECTURAL DESIGN CO.,LTD.
重庆市江北区五里店工业设计中心四楼
4F, Industrial Design Center, Wulidian Jiangbei district, Chongqing, China
电话 Tel. +86 023-67753558 邮政编码 Post Code: 401147
传真 Fax. +86 023-67753558 Email: CQ67753558@163.com

审定人／日期 AUTHORIZED FOR ISSUE BY /DATE
赵清献
审核人／日期 AUDITED BY /DATE
李洪林
设计总负责人／日期 DISCIPLINE RESPONSIBLE BY /DATE
陈朝顺
专业负责人／日期 DISCIPLINE RESPONSIBLE BY /DATE
欧阳杰
校对人／日期 CHECKED BY /DATE
张珂嘉
设计人日期 DESIGNED BY /DATE
李玲玲
业主单位 CLIENT
重庆市垫江监狱
项目名称 PROJECT
重庆市垫江监狱狱内法庭建设工程
子项名称 SUBITEM
图名 DRAWING TITLE
设计说明（四）装饰饰面材料表

工程编号 JOB NO. YYDJ-2025005	电子文档编号 CAD FILENAME 施工图
比例 SCALE 1：100	图别 DWG.CATEGORY 建筑
图幅 SIZE MAPS A3	版本号 VER. NO. 1
日期 DATE 2025.04	图号 DRAWING NO. AD-05

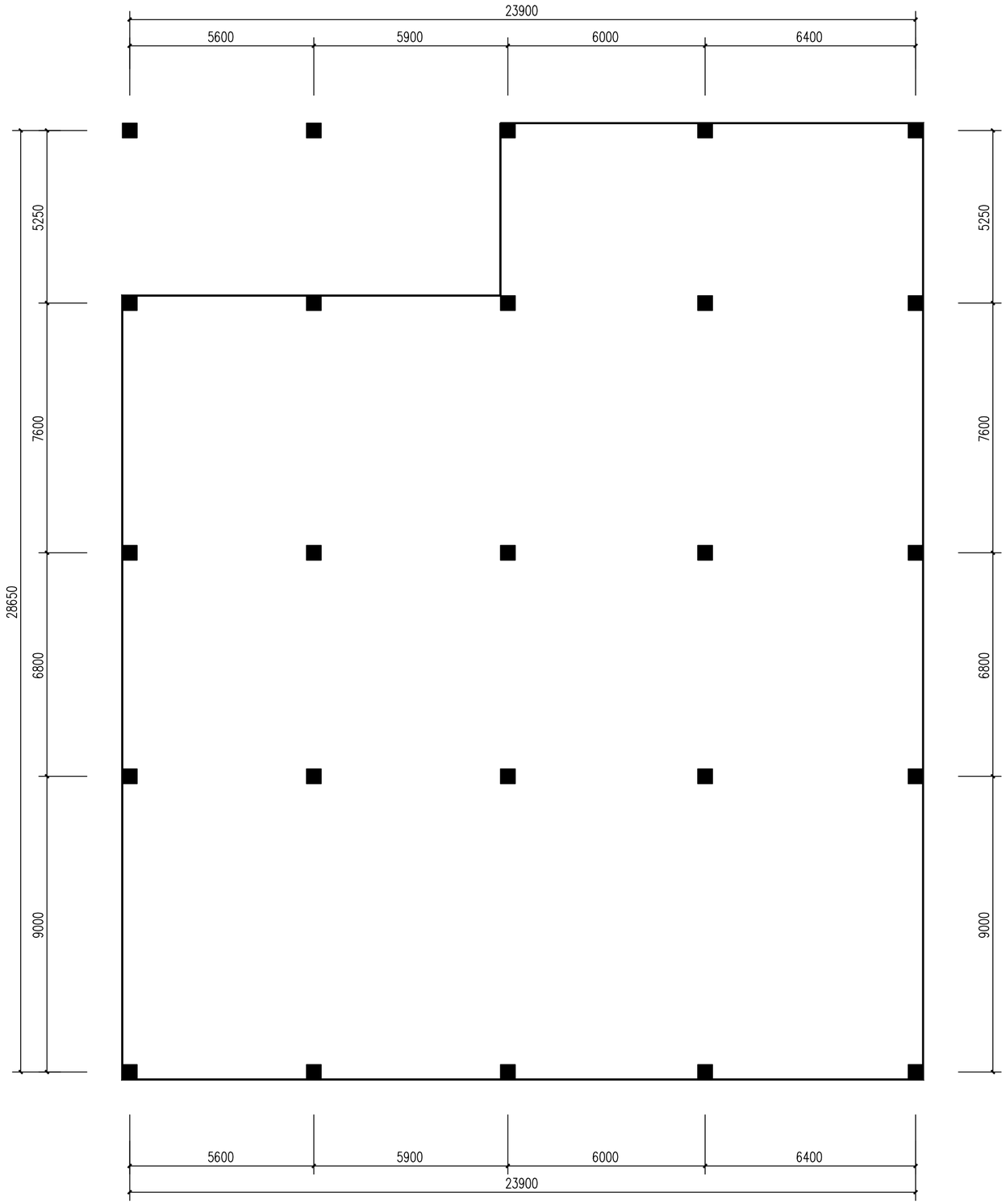

原始平面图 1:100

建筑面积580.74m²

说 明
Illustration

项目负责人 *Design Person in Charge*	皮为兵	皮为兵
注册师 *Registered Designer*	皮为兵	皮为兵
专业负责 *Specialized Person in Charge*	皮为兵	皮为兵
设 计 *Design*	刘亚运	刘亚运
制 图 *Drawing*	刘亚运	刘亚运
校 对 *Check*	黎 明	黎明
审 核 *Examiner*	王 庆	王庆
审 定 *Approved*	袁秀华	袁秀华

业 主 *Owner*	重庆市垫江县三溪镇三汇社区		
工程名称 *Project*	垫江三汇社区党群服务中心建设装饰设计		
子项名称 *Sub-project*			
图 名 *Drawing Name*	原始平面图		
工程编号 *Project No.*	2025010	图 别 *Drawing Sort*	装 施
版本号 *No.of edition*	第一版	比 例 *Scale*	1:100
日 期 *Date*	2025.07	图 号 *Drawing No.*	P-00

企业网址(Website): http://www.cqjzsj.com

重庆博鼎建筑设计有限公司
JIDING, CHONGQING BODING ARCHITECTURAL DESIGN AND RESEARCH CO., LTD.

工程设计证书编号: 甲级A150003696
DESIGN Certificate No. A Grade A150003696

地 址:中国重庆市渝中区大坪正街11号(嘉华盛城)A栋7楼
ADD:Jiahuashengcheng Ft. A,No.11, DaPing Zhe Street,Yuzhong District,Chongqing P.R.China

电 话 TEL: 023-61216121 023-61216102 中国重庆 Chongqing China

传 真 FAX: 023-61216122 023-61216126 中国重庆 Chongqing China

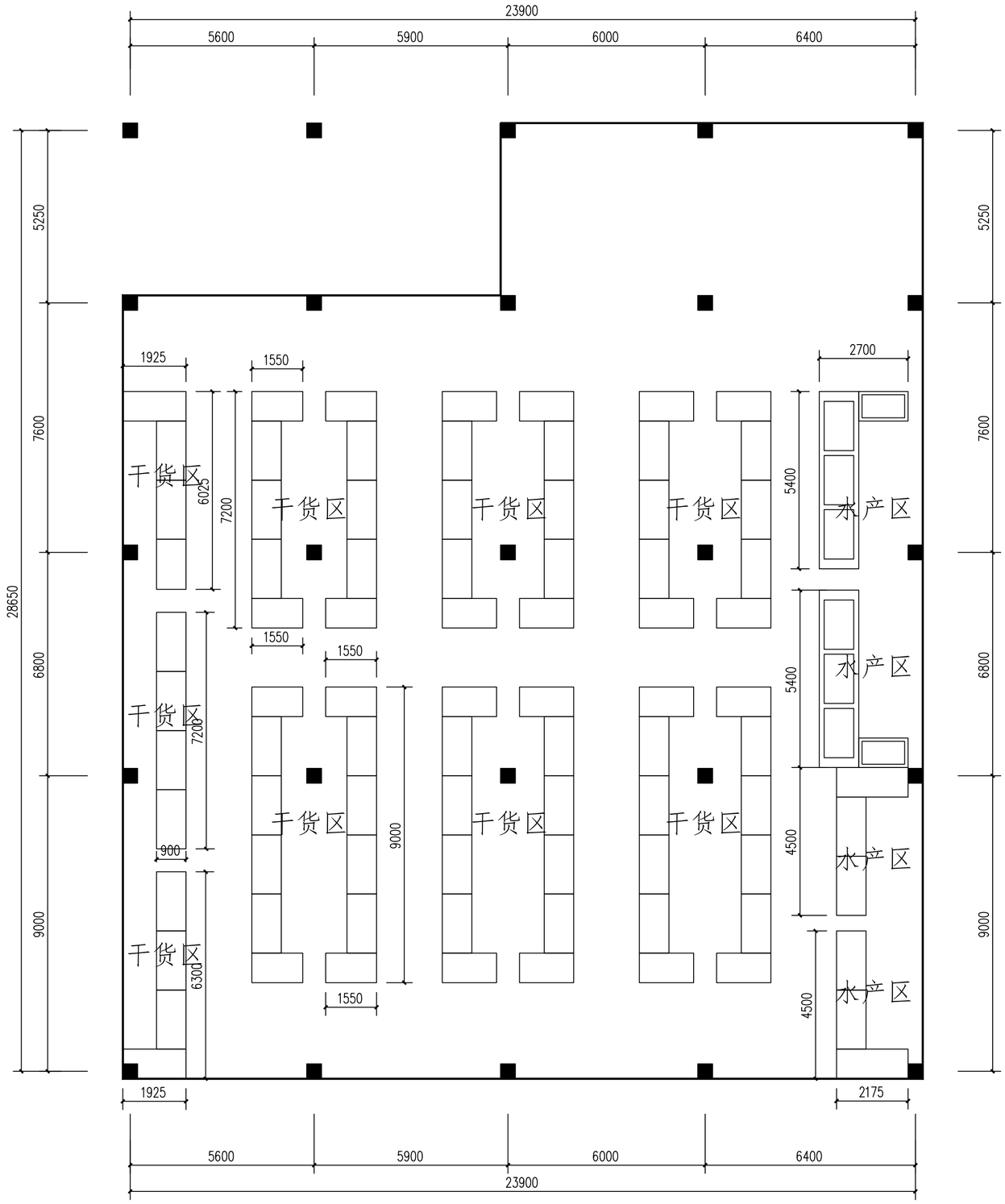

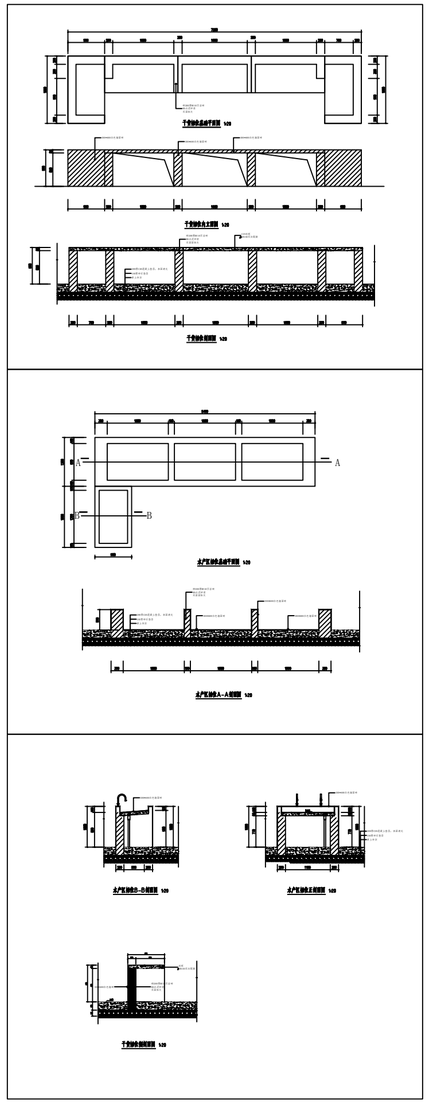

平面拆除图 1:100

建筑面积580.74m²

说明：

1、拆除室内现场所有菜台，

2、拆除墙面所有墙砖，高度1500.

说 明
Illustration

项目负责人 Design Person in Charge	皮为兵	
注册师 Registered Designer	皮为兵	
专业负责 Specialized Person in Charge	皮为兵	
设 计 Design	刘亚运	
制 图 Drawing	刘亚运	
校 对 Check	黎 明	
审 核 Examiner	王 庆	
审 定 Approved	袁秀华	

顾 客 Owner	重庆市垫江县三溪镇三汇社区		
工程名称 Project	垫江三汇社区党群服务中心建设装饰设计		
子项名称 Sub-project			
图 名 Drawing Name	平面拆除图		
工程编号 Project No.	2025010	图 别 Drawing Sort	装 施
版本号 No.of edition	第一版	比 例 Scale	1:100
日 期 Date	2025.07	图 号 Drawing No.	P-01

企业网址(Website): http://www.cqjzsj.com

重庆博鼎建筑设计有限公司
BODING CHONGQING BODING ARCHITECTURAL DESIGN AND RESEARCH CO., LTD.

工程设计证书编号: 甲级A150003096
DESIGN Certificate No.: A Grade A150003096

地 址：中国重庆市渝中区大坪正街11号(嘉华盘城)A栋7楼
ADD: Huhuanlanlang FY, No.88, DaPing Zhen Street, Yuzhong District, Chongqing P.R.China

电 话 TEL: 023-61216121 023-61216102 中国重庆 Chongqing China

传 真 FAX: 023-61216122 023-61216126 中国重庆 Chongqing China

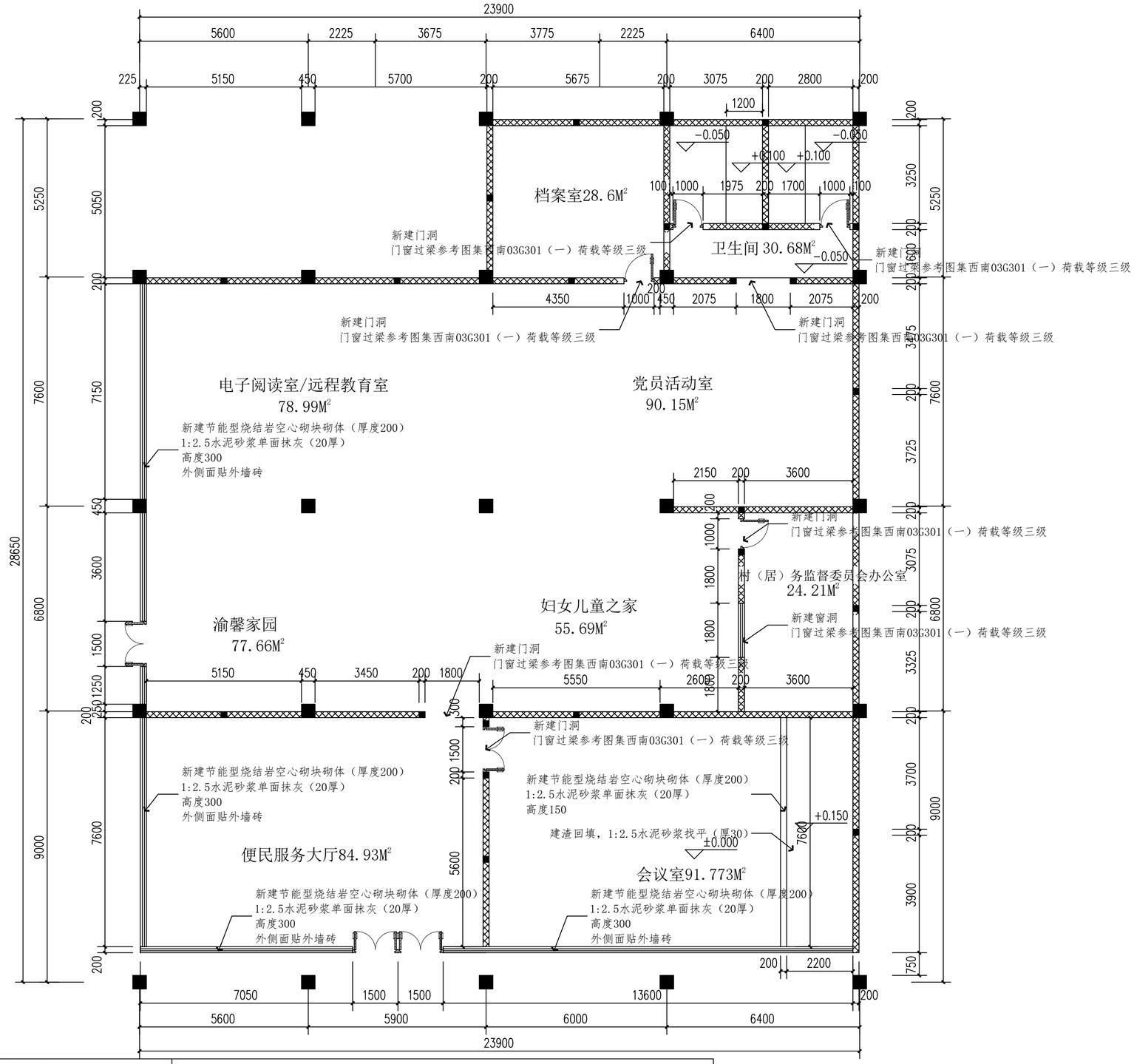

	图 例	内 容	备 注
新建墙体		新建节能型烧结岩空心砌块砌体（厚度200） 1:2.5水泥砂浆双面抹灰（20厚） 高度到顶/梁下口	孔排数≥9排，孔洞率≥50% 孔洞数大于12孔，宽度方向孔排数≥5排，导热系数≤0.54 W/m·K 在不同材质连接处，沿墙高在灰缝内设 2根6@500墙体拉结筋，其长度不小于700 混凝土与砌体填充墙接缝两侧各200厚表层抹灰应加挂0.8厚@30x30的铁丝网加强。 楼梯间和人流通道的填充墙应沿墙高每隔500mm,设26.5通长拉接钢筋，且必须采用钢丝网砂浆面层满铺加强。
新建柱子	■	GZ:砼C25 ⊕4根12；箍筋Φ8@200	200*200,高度到顶

平面改造图 1:100

说 明
Illustration

项目负责人 Design Person in Charge	皮为兵	皮为兵
注册师 Registered Designer	皮为兵	皮为兵
专业负责 Specialized Person in Charge	皮为兵	皮为兵
设 计 Design	刘亚运	刘亚运
制 图 Drawing	刘亚运	刘亚运
校 对 Check	黎 明	黎明
审 核 Examiner	王 庆	王庆
审 定 Approved	袁秀华	袁秀华

业主 Owner	重庆市垫江县三溪镇三汇社区		
工程名称 Project	垫江三汇社区党群服务中心建设装饰设计		
子项名称 Sub-project			
图 名 Drawing Name	平面改造图		
工程编号 Project No.	2025010	图 别 Drawing Sort	装 施
版本号 No.of edition	第一版	比 例 Scale	1:100
日 期 Date	2025.07	图 号 Drawing No.	P-02

企业网址(Website): http://www.cqjzsj.com

重庆博鼎建筑设计有限公司
JBDING, CHONGQING BODING ARCHITECTURAL DESIGN AND RESEARCH CO., LTD.

工程设计证书编号: 甲级A15000309G
DESIGN Certificate No. A Grade A15000309G

地 址：中国重庆市渝中区大坪正街11B号(嘉华金城)A栋7楼
ADD: Jiahuajincheng 7F, 11B, DaPing Zhen Street, Yuzhong District, Chongqing, P.R.China
电 话 TEL: 023-61216121 023-61216102 中国重庆 Chongqing China
传 真 FAX: 023-61216122 023-61216126 中国重庆 Chongqing China

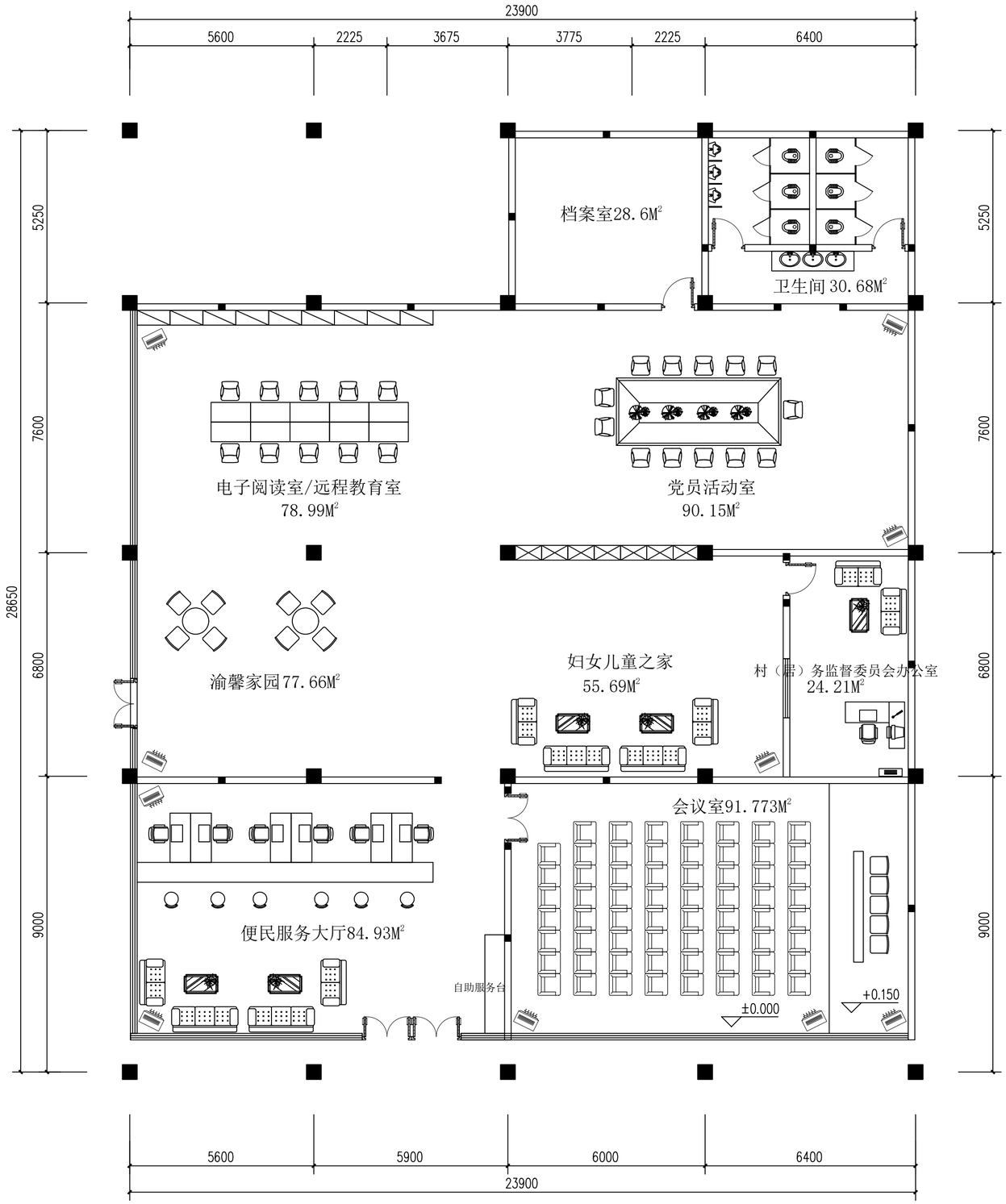

平面布置图 1:100

说 明
Illustration

项目负责人 Design Person in Charge	皮为兵	
注册师 Registered Designer	皮为兵	
专业负责 Specialized Person in Charge	皮为兵	
设 计 Design	刘亚运	
制 图 Drawing	刘亚运	
校 对 Check	黎 明	
审 核 Examiner	王 庆	
审 定 Approved	袁秀华	

顾 客 Owner	重庆市垫江县三溪镇三汇社区		
工程名称 Project	垫江三汇社区党群服务中心建设装饰设计		
子项名称 Sub-project			
图 名 Drawing Name	平面布置图		
工程编号 Project No.	2025010	图 别 Drawing Sort	装 施
版本号 No.of edition	第一版	比 例 Scale	1:100
日 期 Date	2025.07	图 号 Drawing No.	P-03

企业网址(Website): http://www.cqjzsj.com

重庆博鼎建筑设计有限公司
BEIJING CHONGQING BODING ARCHITECTURAL DESIGN AND RESEARCH CO., LTD.

工程设计证书编号: 甲级A150003696
DESIGN Certificate No. A Grade A150003696

地 址：中国重庆市渝中区大坪正街11号(嘉华曲城)A栋7楼
ADD: Jiahuaqucheng F7, Bldg.A, No.11 Da Ping Zhe Street, Yuzhong District, Chongqing, P.R.China
电 话 TEL: 023-61216121 023-61216102 中国重庆 Chongqing China
传 真 FAX: 023-61216122 023-61216126 中国重庆 Chongqing China



地面铺装图 1:100

说 明
Illustration

项目负责人 Design Person in Charge	皮为兵	
注册师 Registered Designer	皮为兵	
专业负责 Specialized Person in Charge	皮为兵	
设 计 Design	刘亚运	
制 图 Drawing	刘亚运	
校 对 Check	黎 明	
审 核 Examiner	王 庆	
审 定 Approved	袁秀华	

顾 客 Owner	重庆市垫江县三溪镇三汇社区		
工程名称 Project	垫江三汇社区党群服务中心建设装饰设计		
子项名称 Sub-project			
图 名 Drawing Name	地面铺装图		
工程编号 Project No.	2025010	图 别 Drawing Sort	装 施
版本号 No.of edition	第一版	比 例 Scale	1:100
日 期 Date	2025.07	图 号 Drawing No.	P-04

企业网址(Website): http://www.cqjzsj.com

重庆博鼎建筑设计有限公司
JIEING CHONGQING BODING ARCHITECTURAL DESIGN AND RESEARCH CO., LTD.

工程设计证书编号: 甲级A150003696
DESIGN Certificate No. A Grade A150003696

地 址:中国重庆市渝中区大坪正街11号(嘉华盛城)A栋7楼
ADD:Jiahuashencheng F7, No.11, DaPing Zhen Street, Yuzhong District,Chongqing,P.R.China
电 话 TEL: 023-61216121 023-61216102 中国重庆 Chongqing China
传 真 FAX: 023-61216122 023-61216126 中国重庆 Chongqing China

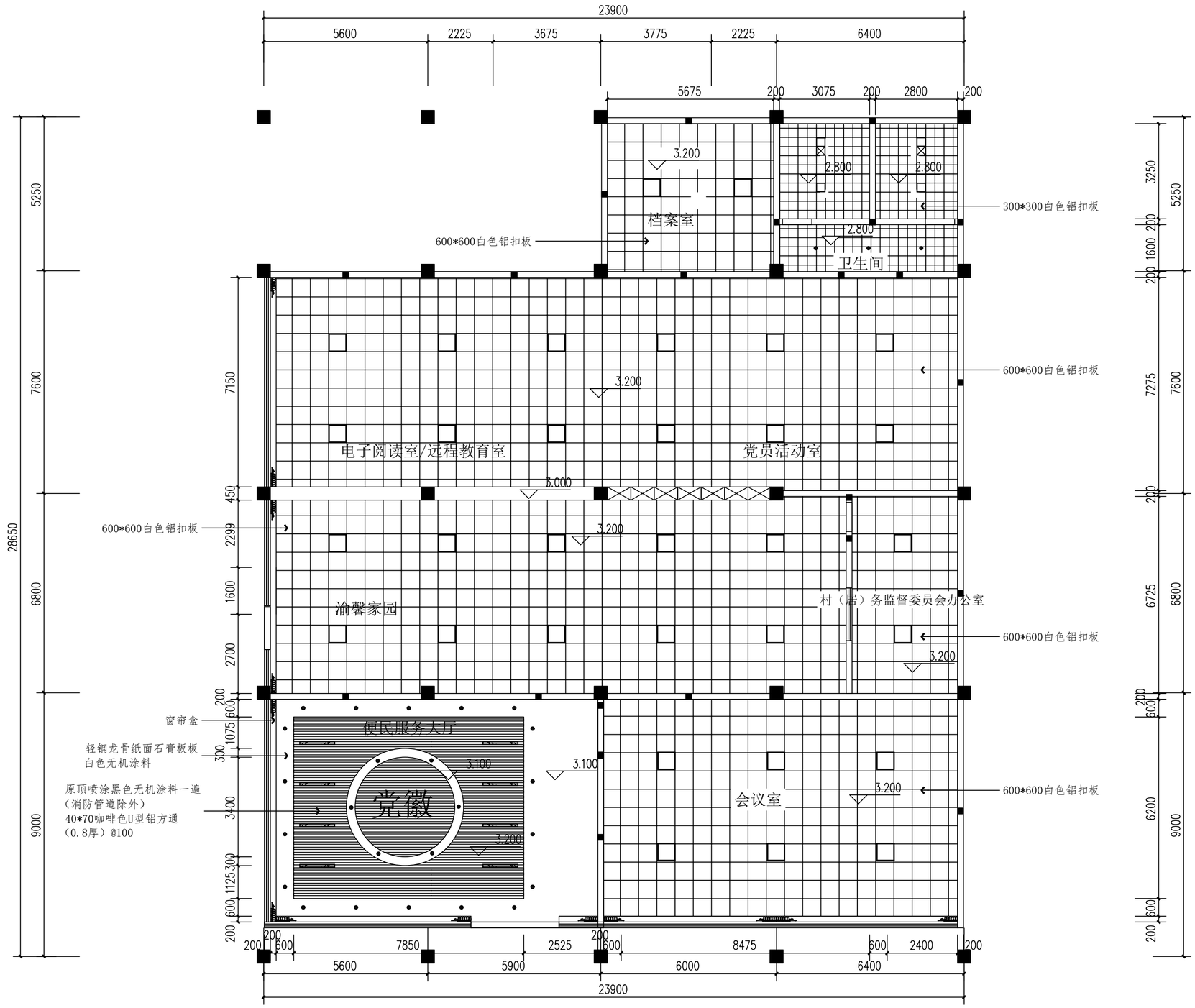

图例样式	名称	功率	色温
⊕	铝材筒灯	6寸21W自然散射光照,灯具光通量: 1700lm	3500K
	1200*100*40格栅灯	36W 光源:LED,灯具光通量:3200lm	4000K
□	300*300平板灯	光源:LED平板灯,10W,灯具光通量: 900lm	4000K
⊠	300*300换气扇		
□	600*600平板灯	36W 光源:LED,灯具光通量:3200lm	4000K

天棚布置图 1:100

说 明
Illustration

项目负责人 Design Person in Charge	皮为兵	皮为兵
注册师 Registered Designer	皮为兵	皮为兵
专业负责 Specialized Person in Charge	皮为兵	皮为兵
设计 Design	刘亚运	刘亚运
制图 Drawing	刘亚运	刘亚运
校对 Check	黎 明	黎明
审核 Examiner	王 庆	王庆
审定 Approved	袁秀华	袁秀华

顾客 Owner	重庆市垫江县三溪镇三汇社区		
工程名称 Project	垫江三汇社区党群服务中心建设装饰设计		
子项名称 Sub-project			
图名 Drawing Name	天棚布置图		
工程编号 Project No.	2025010	图别 Drawing Sort	装 施
版本号 No.of edition	第一版	比例 Scale	1:100
日期 Date	2025.07	图号 Drawing No.	P-05

企业网址(Website): http://www.cqjzsj.com

重庆博鼎建筑设计有限公司
JIXING, CHONGQING BODING ARCHITECTURAL DESIGN AND RESEARCH CO., LTD.

工程设计证书编号: 甲级A150003696
DESIGN Certificate No. A Grade A150003696

地 址: 中国重庆市渝中区大坪正街11号(嘉华曲城)A幢7楼
ADD: Jiahuaqucheng Fl. 7, Bldg. A, No.11 Zhengjie Street, Dapingba District, Chongqing P.R.China

电 话 TEL: 023-61216121 023-61216102 中国重庆 Chongqing China

传 真 FAX: 023-61216122 023-61216126 中国重庆 Chongqing China

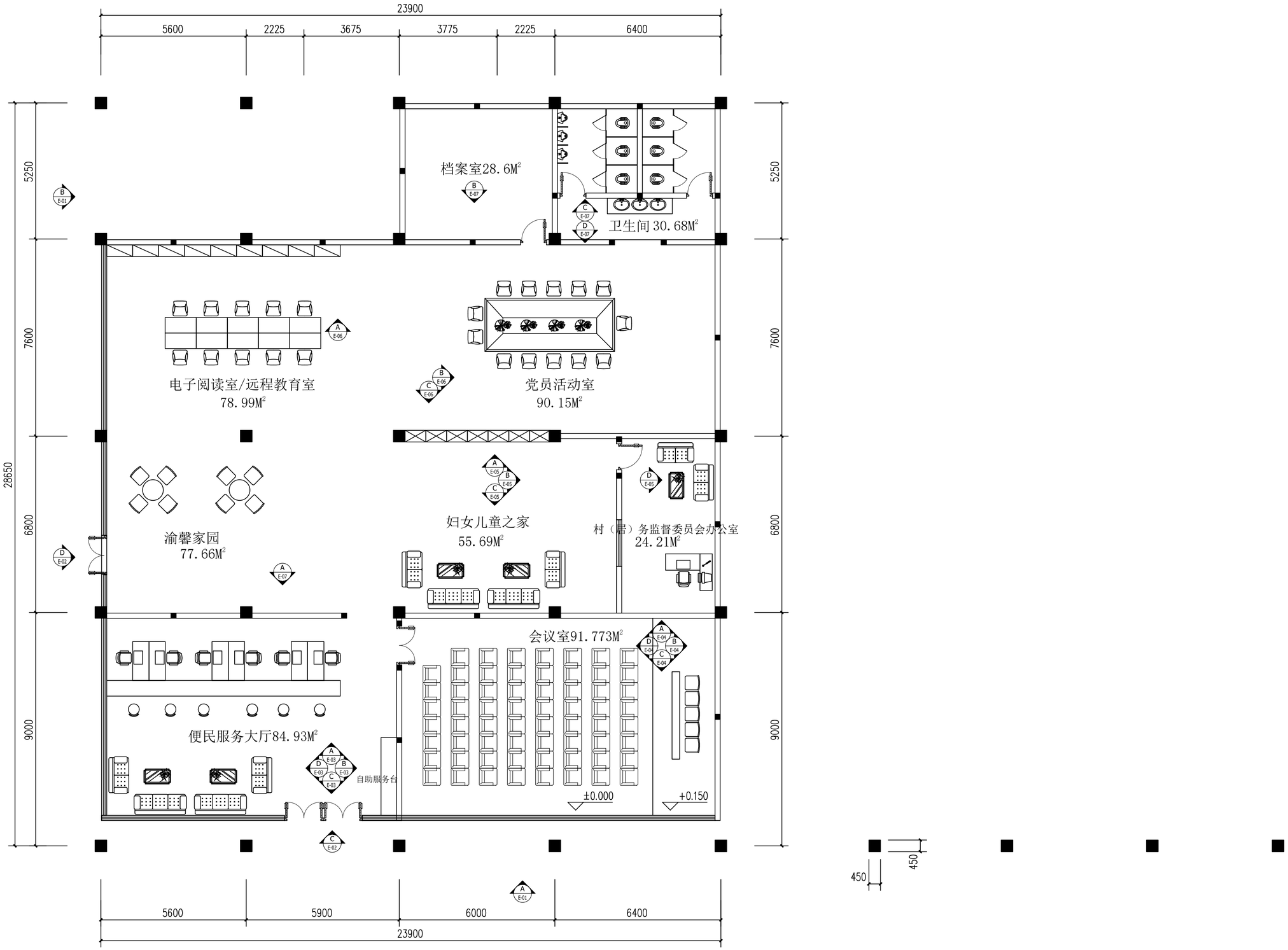

平面导向图 1:100

说 明
Illustration

项目负责人 Design Person in Charge	皮为兵	
注册师 Registered Designer	皮为兵	
专业负责 Specialized Person in Charge	皮为兵	
设 计 Design	刘亚运	
制 图 Drawing	刘亚运	
校 对 Check	黎 明	
审 核 Examiner	王 庆	
审 定 Approved	袁秀华	

顾 客 Owner	重庆市垫江县三溪镇三汇社区		
工程名称 Project	垫江三汇社区党群服务中心建设装饰设计		
子项名称 Sub-project			
图 名 Drawing Name	平面导向图		
工程编号 Project No.	2025010	图 别 Drawing Sort	装 施
版本号 No.of edition	第一版	比 例 Scale	1:100
日 期 Date	2025.07	图 号 Drawing No.	P-06

企业网址(Website): http://www.cqjzsj.com

重庆博鼎建筑设计有限公司
BODING CHONGQING BODING ARCHITECTURAL DESIGN AND RESEARCH CO., LTD.

工程设计证书编号: 甲级A150003696
DESIGN Certificate No. A Grade A150003696

地 址：中国重庆市渝中区大坪正街11号(嘉华曲城)A栋7楼
ADD: Jiahuaxiucheng 7F, Bldg.A, No.11 Da Ping Zhe Street, Yuzhong District, Chongqing, P.R.China
电 话 TEL: 023-61216121 023-61216102 中国重庆 Chongqing China
传 真 FAX: 023-61216122 023-61216126 中国重庆 Chongqing China

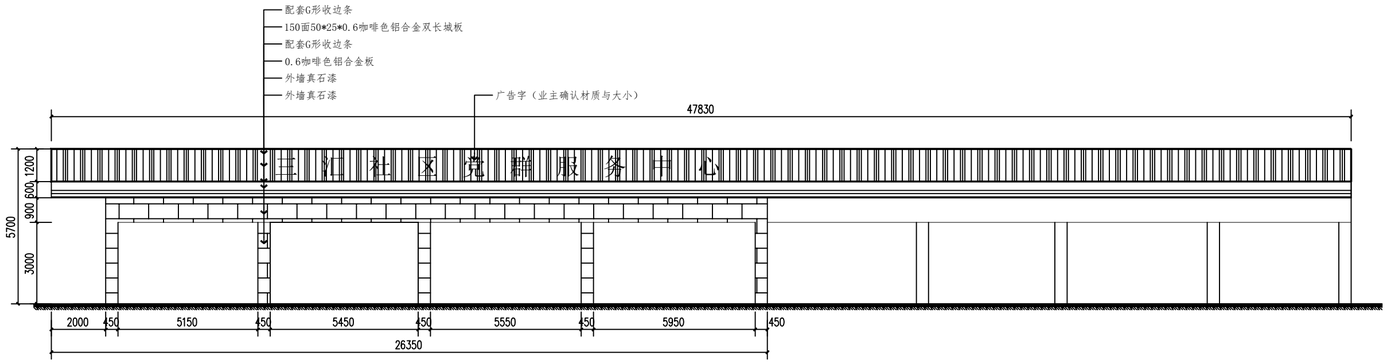

A外立面图 1:100

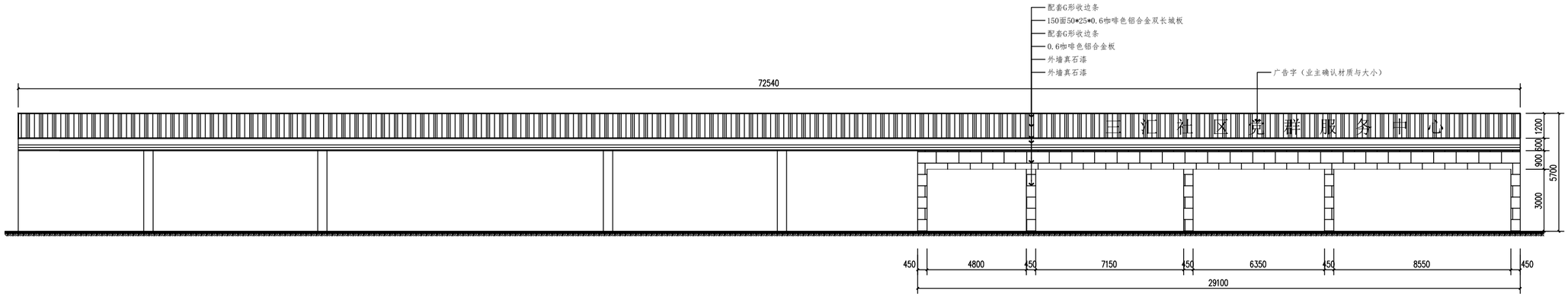

B外立面图 1:100

说明
Illustration

项目负责人 Design Person in Charge	史为兵	史为兵
专业负责 Specialized Designer	史为兵	史为兵
专业负责 Specialized Person in Charge	史为兵	史为兵
设计 Design	刘亚迪	刘亚迪
制图 Drawing	刘亚迪	刘亚迪
校对 Check	李 明	李 明
审核 Examiner	王 庆	王 庆
审定 Approval	袁秀华	袁秀华

业主 Owner	重庆市渝北区自三国镇三江社区
工程名称 Project	渝北区三江社区党群服务中心建设装饰设计
子项名称 Sub-project	
图名 Drawing Name	A 外立面图
工程编号 Project No.	2025010
图别 Drawing Sort	装 施
图纸张数 No.of drawings	第一张
比例 Scale	1:100
日期 Date	2025.07
图号 Drawing No.	E-01

企业网址(Website): http://www.cqjbsj.com

重庆博鼎建筑设计有限公司
CHONGQING BODING ARCHITECTURAL DESIGN AND RESEARCH CO., LTD.

工程设计证书编号: 甲级A1300020R0
设计阶段 Design Stage 方案 Program

地 址: 中国重庆市渝中区大坪正街1号9(原中由校)入驻7楼
Add: Jiaotongshi St. No.9, Dating Zhe Street, Yuzhong District, Chongqing, China
电 话 TEL: 023-62281131 023-62281032 中国重庆 Chongqing China
传 真 FAX: 023-62281132 023-62281138 中国重庆 Chongqing China

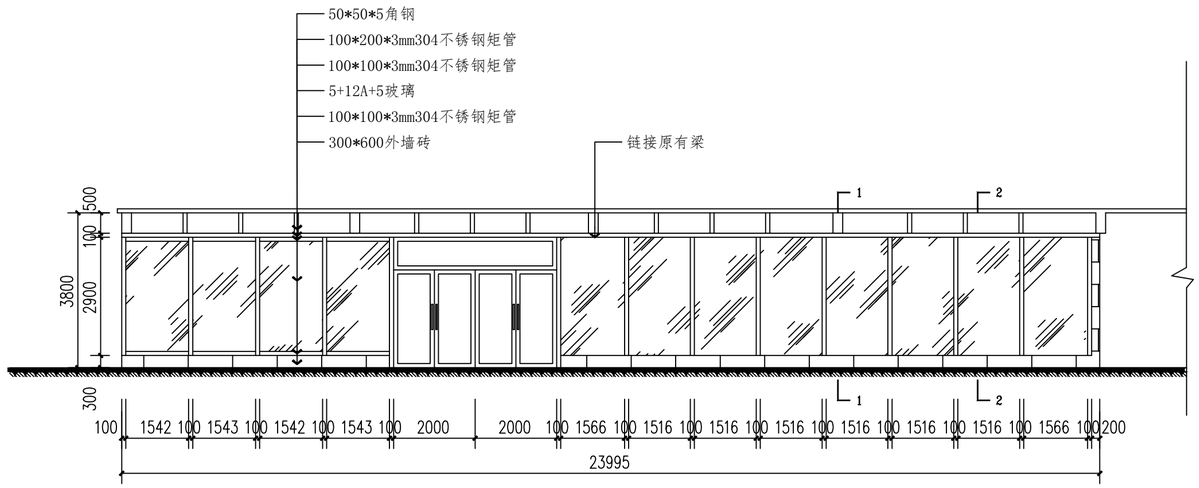

C外立面图 1:100

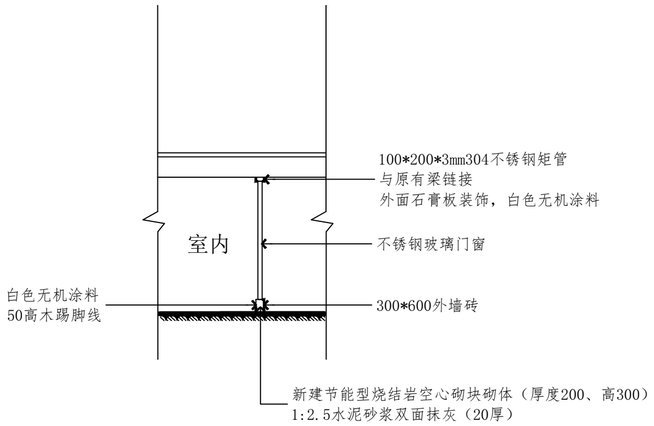

1-1剖面图 1:100

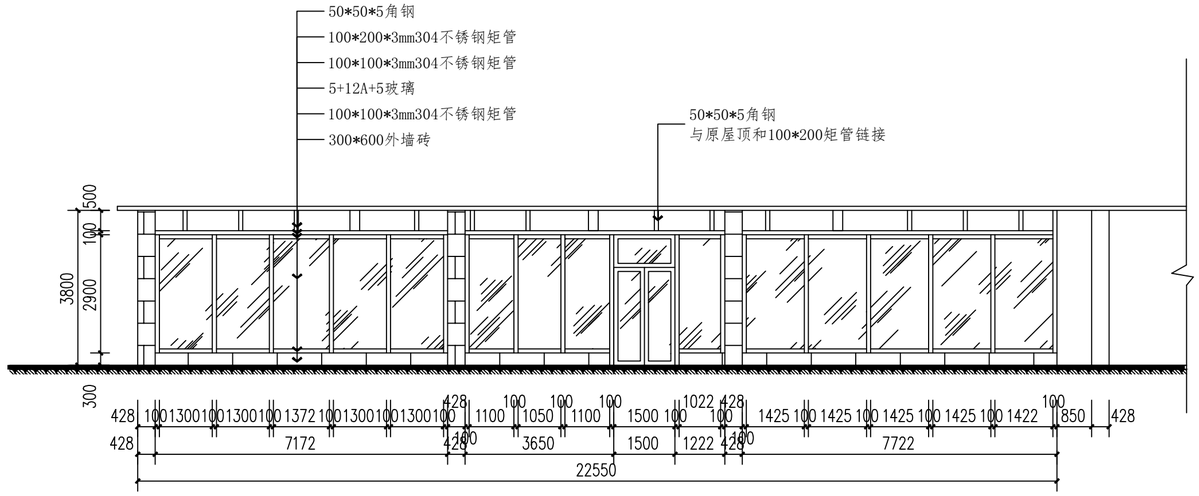

D外立面图 1:100

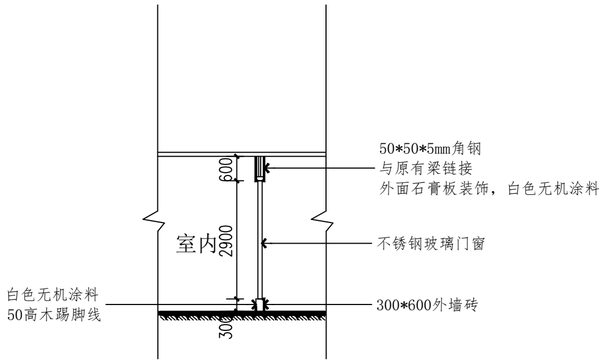

2-2剖面图 1:100

说 明
Illustration

项目负责人 Design Person in Charge	皮为兵	
注册师 Registered Designer	皮为兵	
专业负责 Specialized Person in Charge	皮为兵	
设 计 Design	刘亚运	
制 图 Drawing	刘亚运	
校 对 Check	黎 明	
审 核 Examiner	王 庆	
审 定 Approved	袁秀华	

业主 Owner	重庆市垫江县三溪镇三汇社区		
工程名称 Project	垫江三汇社区党群服务中心建设装饰设计		
子项名称 Sub-project			
图名 Drawing Name	C D外立面图		
工程编号 Project No.	2025010	图别 Drawing Sort	装 施
版本号 No.of edition	第一版	比例 Scale	1:100
日期 Date	2025.07	图号 Drawing No.	E-02

企业网址(Website): http://www.cqjzsj.com

重庆博鼎建筑设计有限公司
BEIJING, CHONGQING BODING ARCHITECTURAL DESIGN AND RESEARCH CO., LTD.

工程设计证书编号: 甲级A150003696
DESIGN Certificate No. A Grade A150003696

地 址：中国重庆市渝中区大坪正街11B号（嘉华金城）A栋7楼
ADD: Huahuacheng 7F, No.11B, Da Ping Zhen Street, Yuzhong District, Chongqing, P.R.China
电 话 TEL: 023-61216121 023-61216102 中国重庆 Chongqing China
传 真 FAX: 023-61216122 023-61216126 中国重庆 Chongqing China

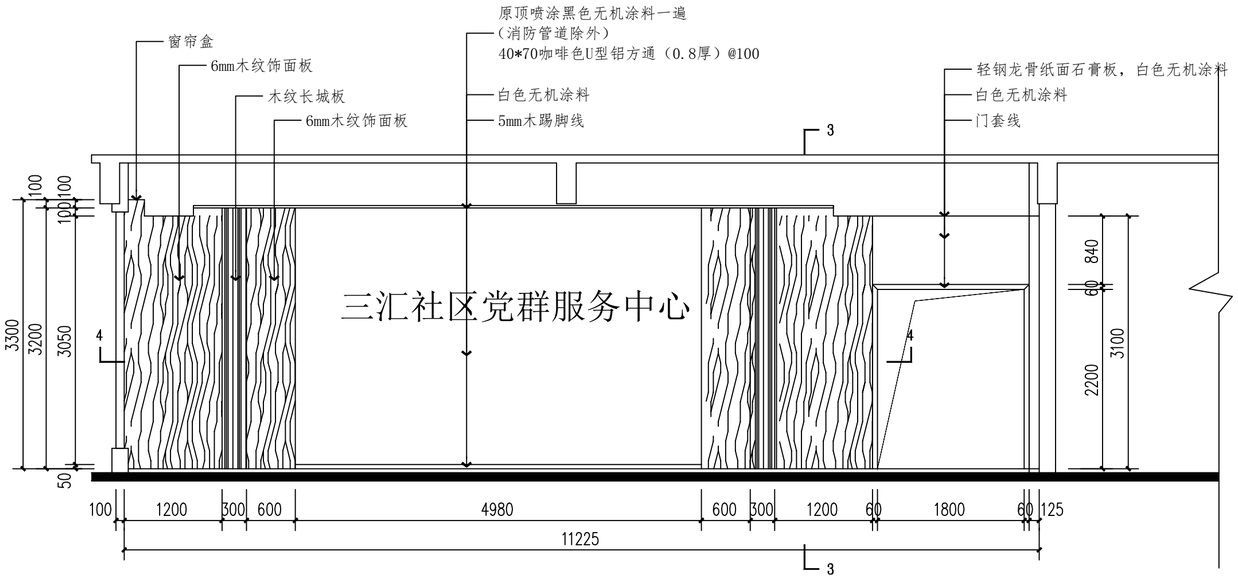

服务大厅A立面图 1:50

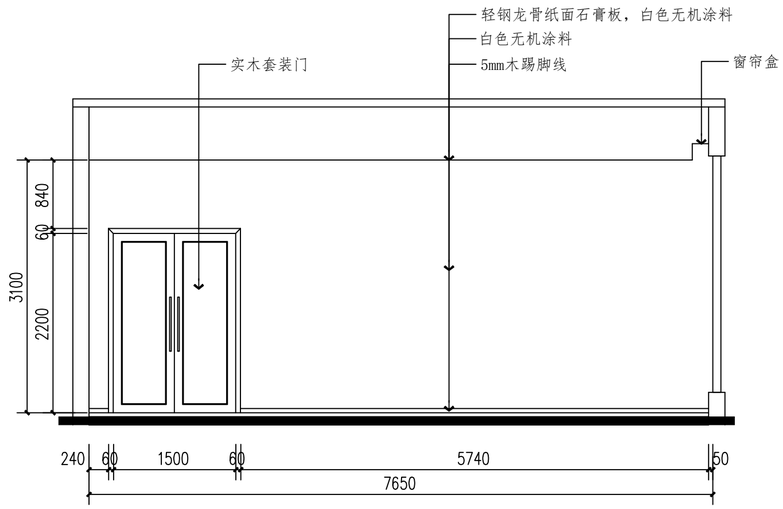

服务大厅B立面图 1:50

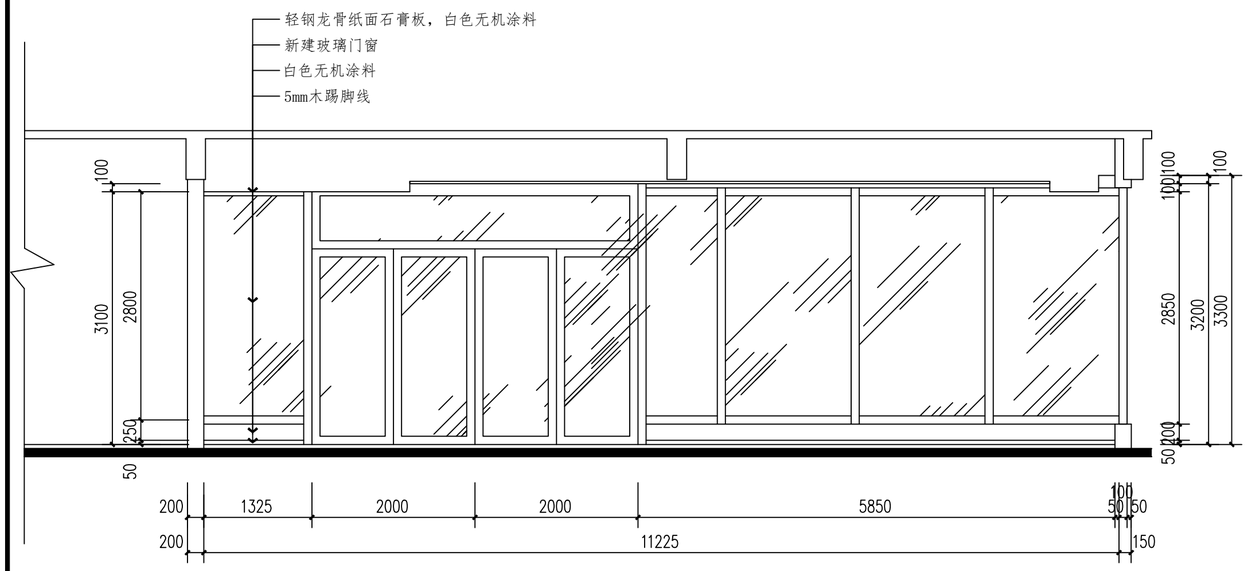

服务大厅C立面图 1:50

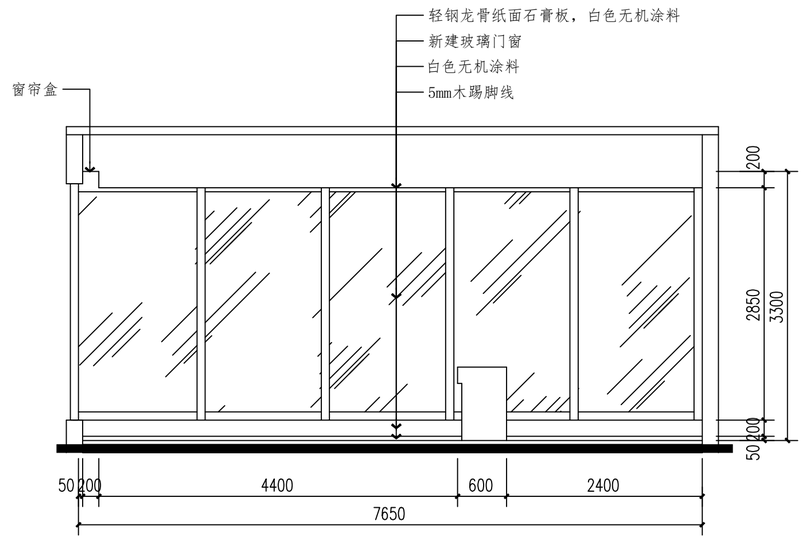

服务大厅D立面图 1:50

说 明
Illustration

项目负责人 Design Person in Charge	皮为兵	皮为兵
注册师 Registered Designer	皮为兵	皮为兵
专业负责 Specialized Person in Charge	皮为兵	皮为兵
设 计 Design	刘亚运	刘亚运
制 图 Drawing	刘亚运	刘亚运
校 对 Check	黎 明	黎明
审 核 Examiner	王 庆	王庆
审 定 Approved	袁秀华	袁秀华

业 主 Owner	重庆市垫江县三溪镇三汇社区		
工程名称 Project	垫江三汇社区党群服务中心建设装饰设计		
子项名称 Sub-project			
图 名 Drawing Name	服务大厅A B C D立面图		
工程编号 Project No.	2025010	图 别 Drawing Sort	装 施
版本号 No.of edition	第一版	比 例 Scale	1:50
日 期 Date	2025.07	图 号 Drawing No.	E-03

企业网址(Website): http://www.cqjzsj.com

重庆博鼎建筑设计有限公司
JIDING, CHONGQING BODING ARCHITECTURAL DESIGN AND RESEARCH CO., LTD.

工程设计证书编号: 甲级A150003696
DESIGN Certificate No. A Grade A150003696

地 址：中国重庆市渝中区大坪正街11号(原中渝城)A栋7楼
ADD: Dahepingzhengjie Ft. No.11, DaPing Zhe Street, Yuzhong District, Chongqing P.R.China
电 话 TEL: 023-61216121 023-61216102 中国重庆 Chongqing China
传 真 FAX: 023-61216122 023-61216126 中国重庆 Chongqing China

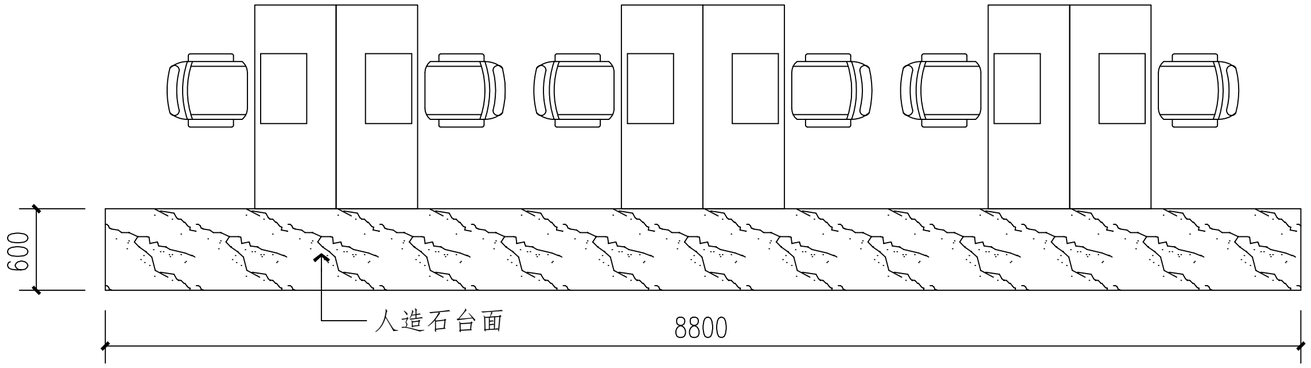

服务大厅服务台平面图 1:30

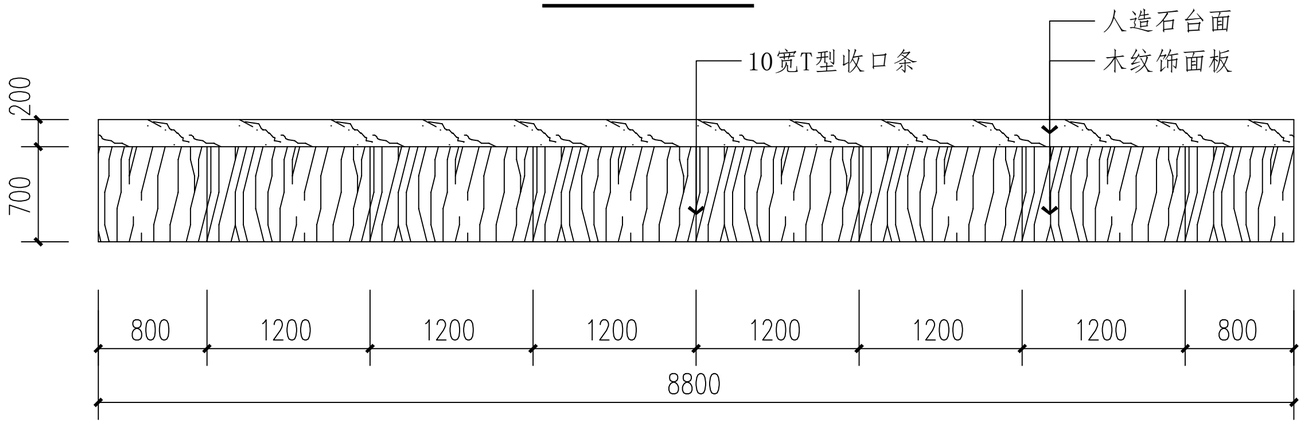

服务大厅服务台外立面图 1:30

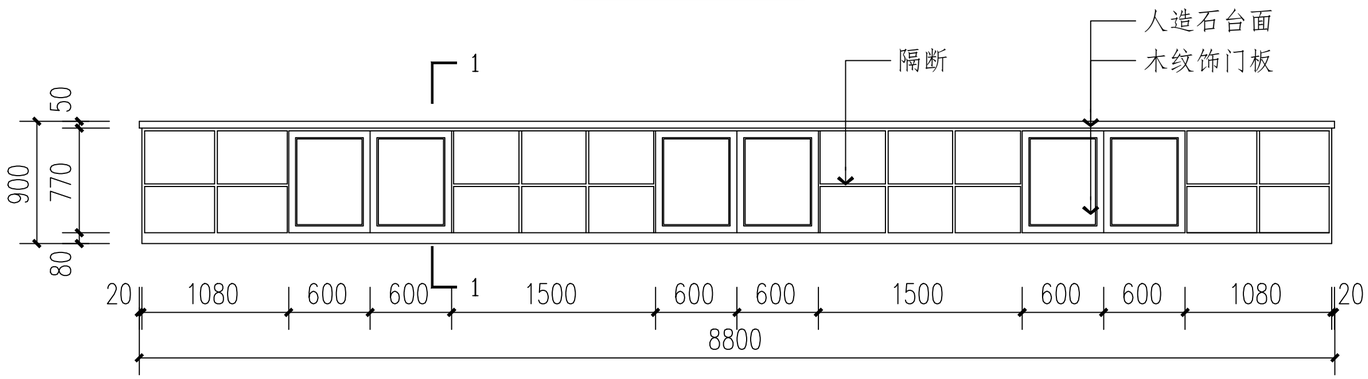

服务大厅服务台内立面图 1:30

说 明
Illustration

项目负责人 Design Person in Charge	皮为兵	皮为兵
注册师 Registered Designer	皮为兵	皮为兵
专业负责 Specialized Person in Charge	皮为兵	皮为兵
设 计 Design	刘亚运	刘亚运
制 图 Drawing	刘亚运	刘亚运
校 对 Check	黎 明	黎明
审 核 Examiner	王 庆	王庆
审 定 Approved	袁秀华	袁秀华

顾 客 Owner	重庆市垫江县三溪镇三汇社区		
工程名称 Project	垫江三汇社区党群服务中心建设装饰设计		
子项名称 Sub-project			
图 名 Drawing Name	服务大厅服务台平、立面图		
工程编号 Project No.	2025010	图 别 Drawing Sort	装 施
版本号 No.of edition	第一版	比 例 Scale	1:30
日 期 Date	2025.07	图 号 Drawing No.	D-01

企业网址(Website): http://www.cqjzsj.com

重庆博鼎建筑设计有限公司
BEIJING, CHONGQING BODING ARCHITECTURAL DESIGN AND RESEARCH CO., LTD.
工程设计证书编号: 甲级A150003096
DESIGN Certificate No. A Grade A150003096
地 址:中国重庆市渝中区大坪正街11号(嘉华盛城)A栋7楼
ADD: Huahuashengcheng 7F, No.11, DaPing Zheng Street, Yuzhong District, Chongqing, P.R.China
电 话 TEL: 023-61216121 023-61216102 中国重庆 Chongqing China
传 真 FAX: 023-61216122 023-61216126 中国重庆 Chongqing China

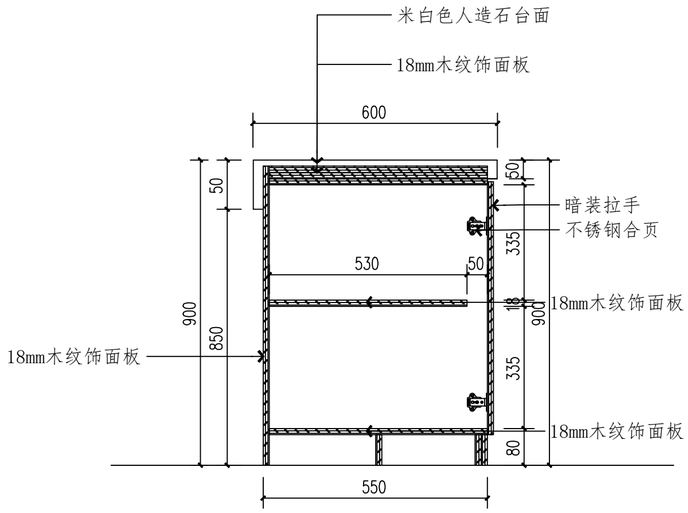

服务大厅服务台1-1剖面图 1:20

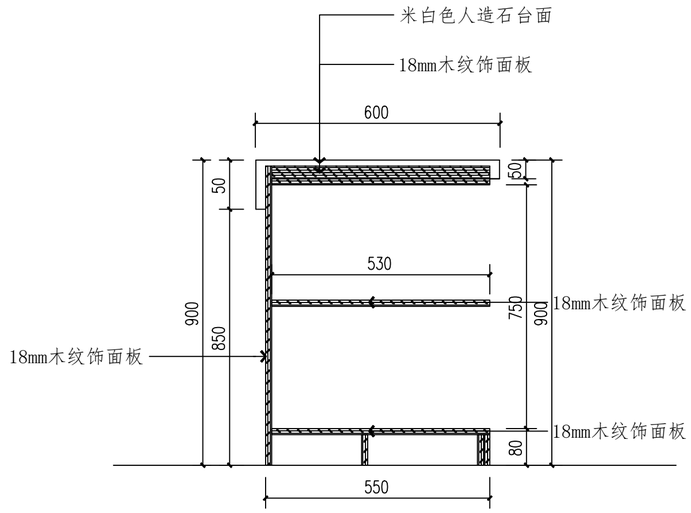

服务大厅服务台2-2剖面图 1:20

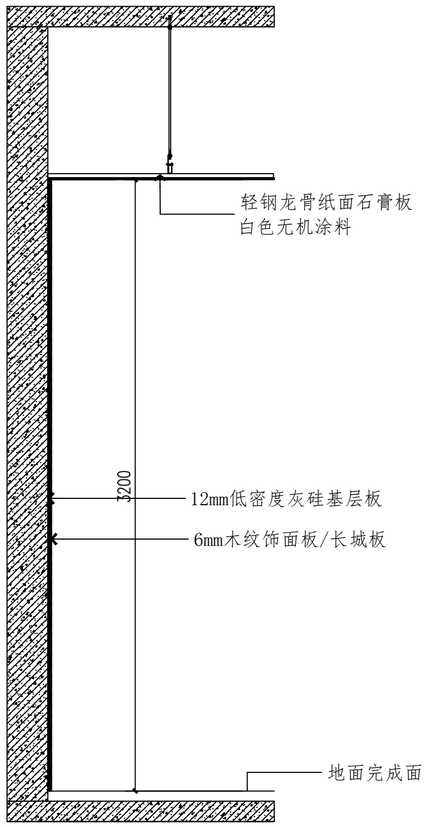

服务大厅3-3剖面图 1:20

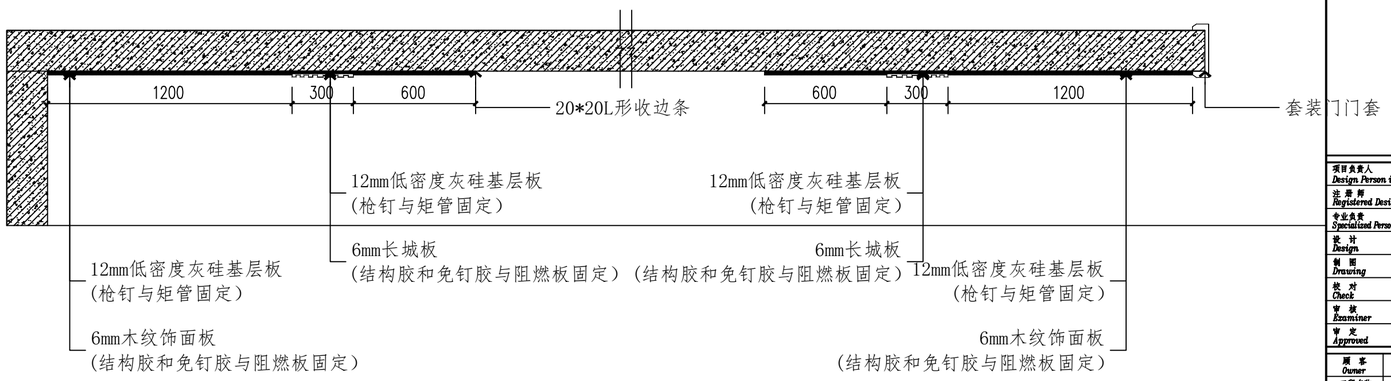

服务大厅4-4剖面图 1:20

说 明
Illustration

项目负责人 Design Person in Charge	皮为兵	
注册师 Registered Designer	皮为兵	
专业负责 Specialized Person in Charge	皮为兵	
设 计 Design	刘亚运	
制 图 Drawing	刘亚运	
校 对 Check	黎 明	
审 核 Examiner	王 庆	
审 定 Approved	袁秀华	

业 主 Owner	重庆市垫江县三溪镇三汇社区		
工程名称 Project	垫江三汇社区党群服务中心建设装饰设计		
子项名称 Sub-project			
图 名 Drawing Name	服务大厅、服务台剖面图		
工程编号 Project No.	2025010	图 别 Drawing Sort	装 施
版本号 No.of edition	第一版	比 例 Scale	1:20
日 期 Date	2025.07	图 号 Drawing No.	D-02

企业网址(Website): http://www.cqjzsj.com

重庆博鼎建筑设计有限公司
BEIJING, CHONGQING BODING ARCHITECTURAL DESIGN AND RESEARCH CO., LTD.

工程设计证书编号: 甲级A150003696
DESIGN Certificate No. A Grade A150003696

地 址: 中国重庆市渝中区大坪正街11号(嘉华盛城)A栋7楼
ADD: Jiahuashengcheng Ft. No.11, Da Ping Zhe Street, Yuzhong District, Chongqing P.R.China
电 话 TEL: 023-61216121 023-61216102 中国重庆 Chongqing China
传 真 FAX: 023-61216122 023-61216126 中国重庆 Chongqing China

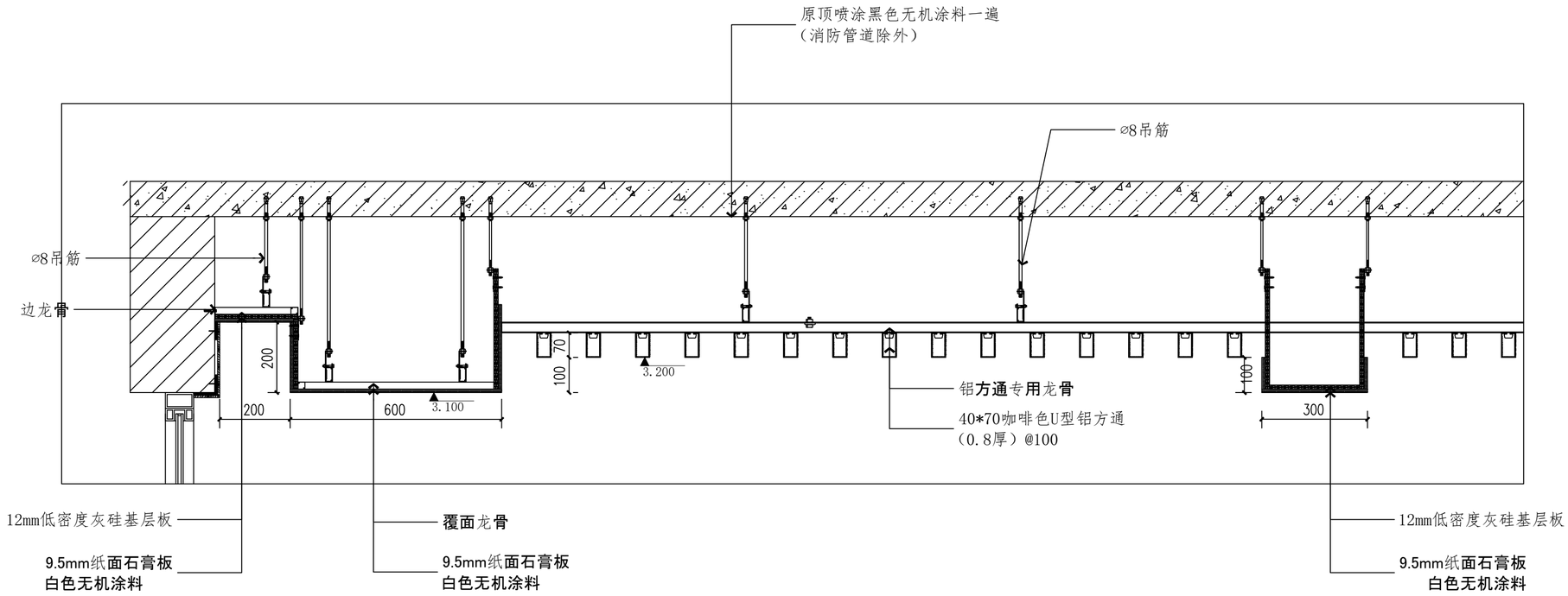

服务大厅天棚大样图1 1:20

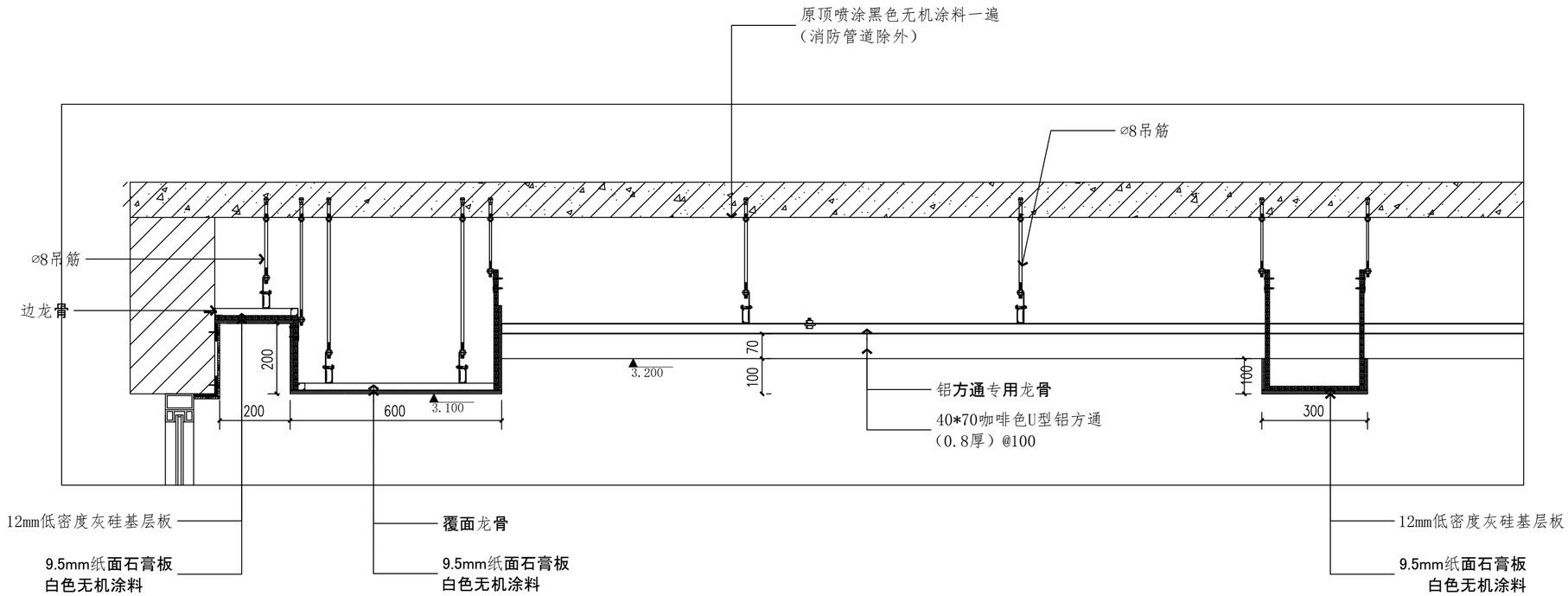

服务大厅天棚大样图2 1:20

说 明
Illustration

项目负责人 Design Person in Charge	皮为兵	皮为兵
注册师 Registered Designer	皮为兵	皮为兵
专业负责 Specialized Person in Charge	皮为兵	皮为兵
设 计 Design	刘亚运	刘亚运
制 图 Drawing	刘亚运	刘亚运
校 对 Check	黎 明	黎明
审 核 Examiner	王 庆	王庆
审 定 Approved	袁秀华	袁秀华

业 主 Owner	重庆市垫江县三溪镇三汇社区		
工程名称 Project	垫江三汇社区党群服务中心建设装饰设计		
子项名称 Sub-project			
图 名 Drawing Name	服务大厅天棚大样图1\2		
工程编号 Project No.	2025010	图 别 Drawing Sort	装 施
版本号 No.of edition	第一版	比 例 Scale	1:10
日 期 Date	2025.07	图 号 Drawing No.	D-03

企业网址(Website): http://www.cqjzsj.com

重庆博鼎建筑设计有限公司
JIDING, CHONGQING BODING ARCHITECTURAL DESIGN AND RESEARCH CO., LTD.

工程设计证书编号: 甲级A150003696
DESIGN Certificate No. A Grade A150003696

地 址：中国重庆市渝中区大坪正街11号(嘉华盛城)A栋7楼
ADD: Jiahuashencheng Ft. 7th.Bl. A,Ping Zhe Street,Yuzhong District,Chongqing P.R.China

电 话 TEL: 023-61216121 023-61216102 中国重庆 Chongqing China

传 真 FAX: 023-61216122 023-61216126 中国重庆 Chongqing China

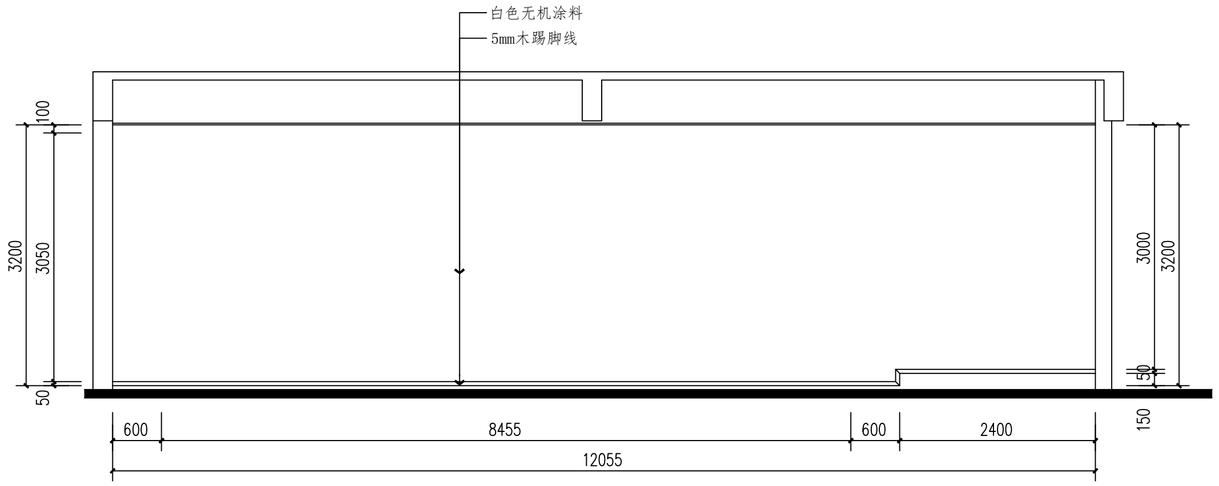

大会议室A立面图 1:50

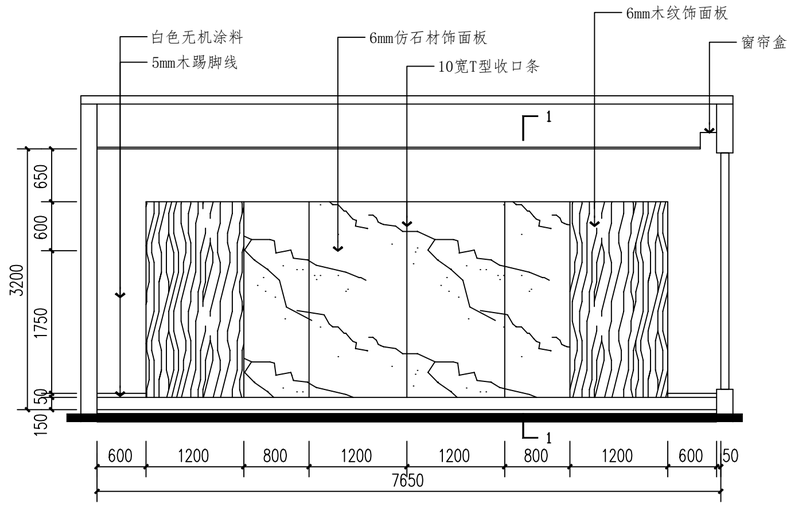

大会议室B立面图 1:50

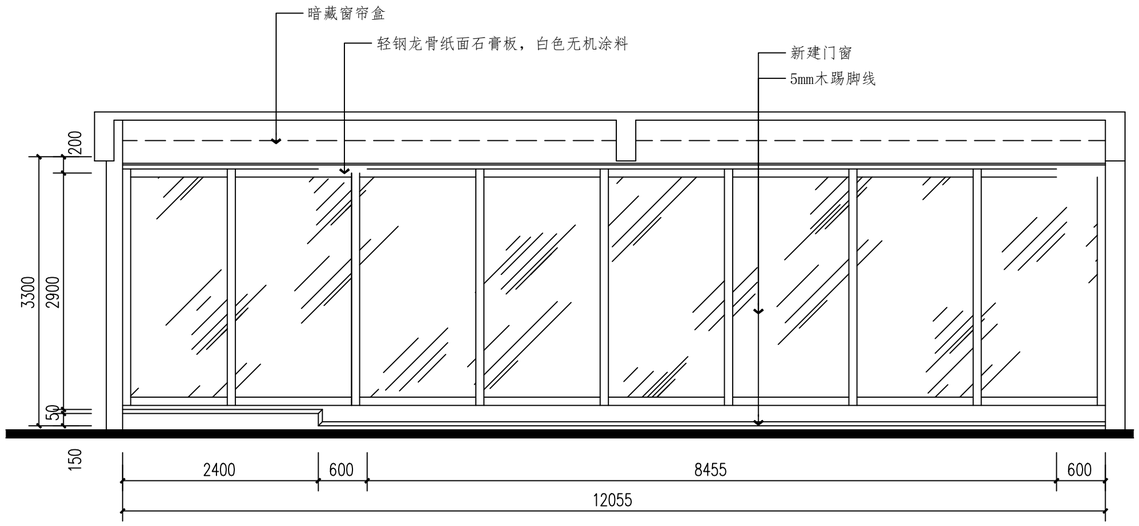

大会议室C立面图 1:50

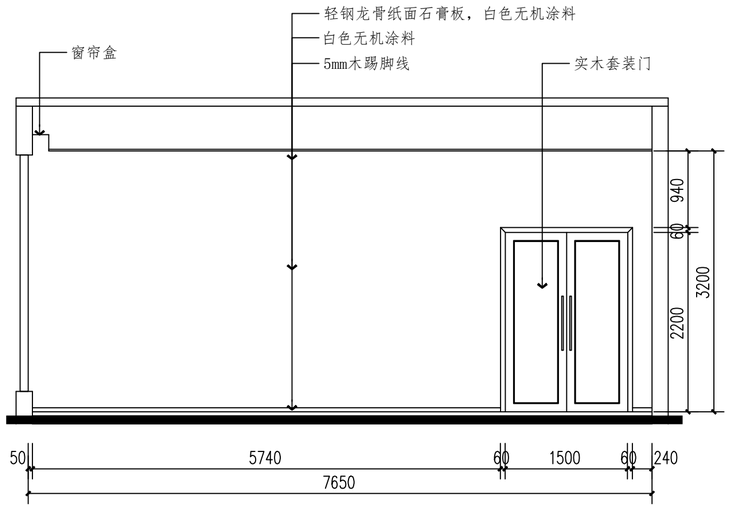

大会议室D立面图 1:50

说 明
Illustration

项目负责人 Design Person in Charge	皮为兵	皮为兵
注册师 Registered Designer	皮为兵	皮为兵
专业负责 Specialized Person in Charge	皮为兵	皮为兵
设 计 Design	刘亚运	刘亚运
制 图 Drawing	刘亚运	刘亚运
校 对 Check	黎 明	黎明
审 核 Examiner	王 庆	王庆
审 定 Approved	袁秀华	袁秀华

业 主 Owner	重庆市垫江县三溪镇三汇社区		
工程名称 Project	垫江三汇社区党群服务中心建设装饰设计		
子项名称 Sub-project			
图 名 Drawing Name	大会议室A B C D立面图		
工程编号 Project No.	2025010	图 别 Drawing Sort	装 施
版本号 No.of edition	第一版	比 例 Scale	1:50
日 期 Date	2025.07	图 号 Drawing No.	E-04

企业网址(Website): http://www.cqjzsj.com

重庆博鼎建筑设计有限公司
JIDING, CHONGQING BODING ARCHITECTURAL DESIGN AND RESEARCH CO., LTD.

工程设计证书编号: 甲级A150003696
DESIGN Certificate No. A Grade A150003696

地 址：中国重庆市渝中区大坪正街11号(原中渝城)A栋7楼
ADD: Dabaozhenzheng Ft. Ba.Hll. DaPing Zhen Street, Yuzhong District, Chongqing P.R.China
电 话 TEL: 023-61216121 023-61216102 中国重庆 Chongqing China
传 真 FAX: 023-61216122 023-61216126 中国重庆 Chongqing China

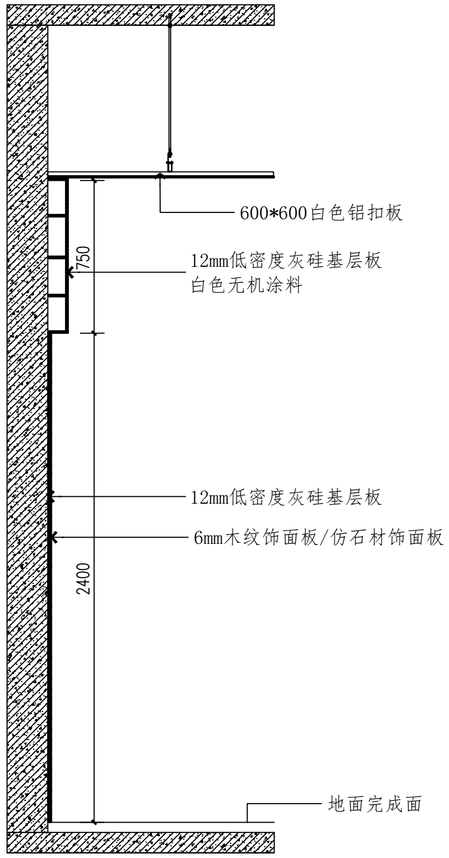

大会议室背景1-1剖面图 1:20

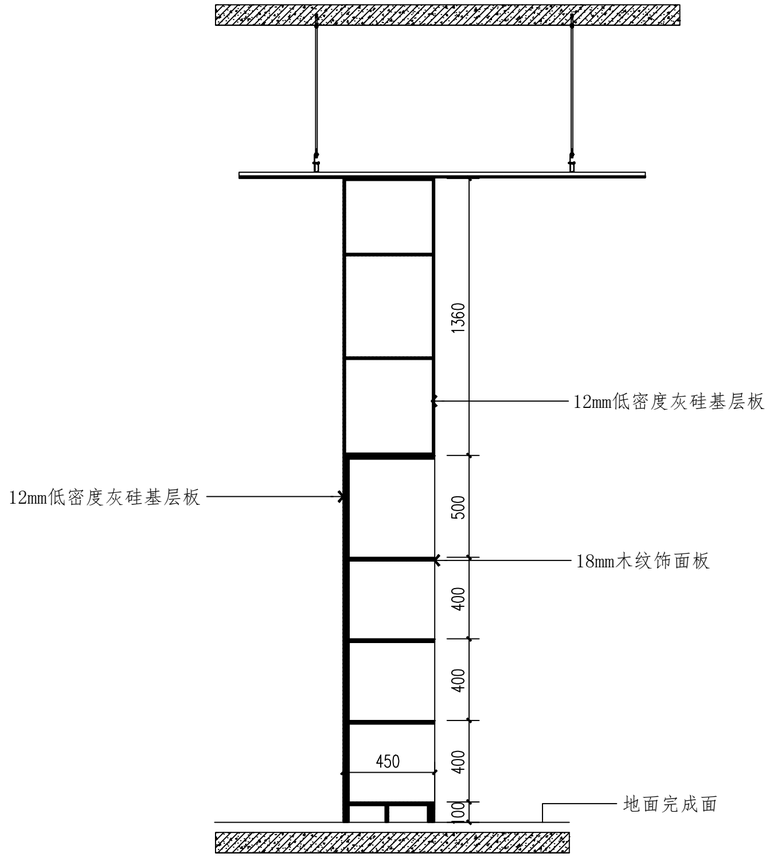

妇女儿童之家2-2剖面图 1:20

说 明
Illustration

项目负责人 *Design Person in Charge*	皮为兵	皮为兵
注册师 *Registered Designer*	皮为兵	皮为兵
专业负责 *Specialized Person in Charge*	皮为兵	皮为兵
设计 *Design*	刘亚运	刘亚运
制图 *Drawing*	刘亚运	刘亚运
校对 *Check*	黎 明	黎明
审核 *Examiner*	王 庆	王庆
审定 *Approved*	袁秀华	袁秀华

顾客 *Owner*	重庆市垫江县三溪镇三汇社区		
工程名称 *Project*	垫江三汇社区党群服务中心建设装饰设计		
子项名称 *Sub-project*			
图名 *Drawing Name*	大会议室背景1-1剖面图 妇女儿童之家2-2剖面图		
工程编号 *Project No.*	2025010	图别 *Drawing Sort*	装 施
版本号 *No.of edition*	第一版	比例 *Scale*	1:20
日期 *Date*	2025.07	图号 *Drawing No.*	D-04

企业网址(Website): http://www.cqjzsj.com

重庆博鼎建筑设计有限公司
BODING CHONGQING ARCHITECTURAL DESIGN AND RESEARCH CO., LTD.

工程设计证书编号: 甲级A150003696
DESIGN Certificate No.: A Grade A150003696

地 址:中国重庆市渝中区大坪正街11号(原仰止坊)A栋7楼
ADD: Huhuanxiaoxiang PY. No.11, DaPing Zhen Street, Yuzhong District, Chongqing, P.R.China

电 话 TEL: 023-61216121 023-61216102 中国重庆 Chongqing China

传 真 FAX: 023-61216122 023-61216126 中国重庆 Chongqing China

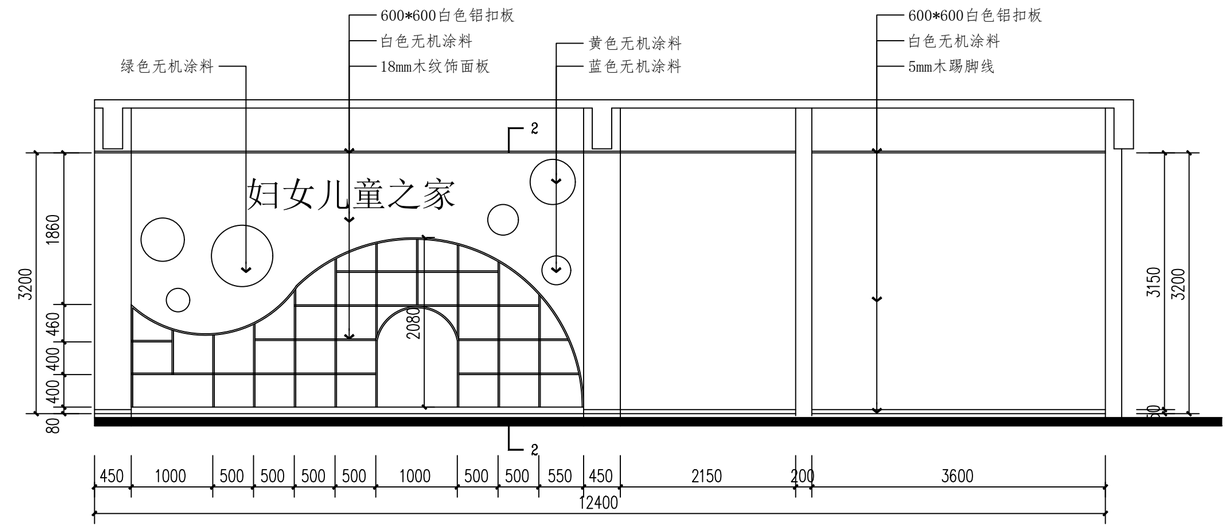

妇女儿童之家A立面图 1:50

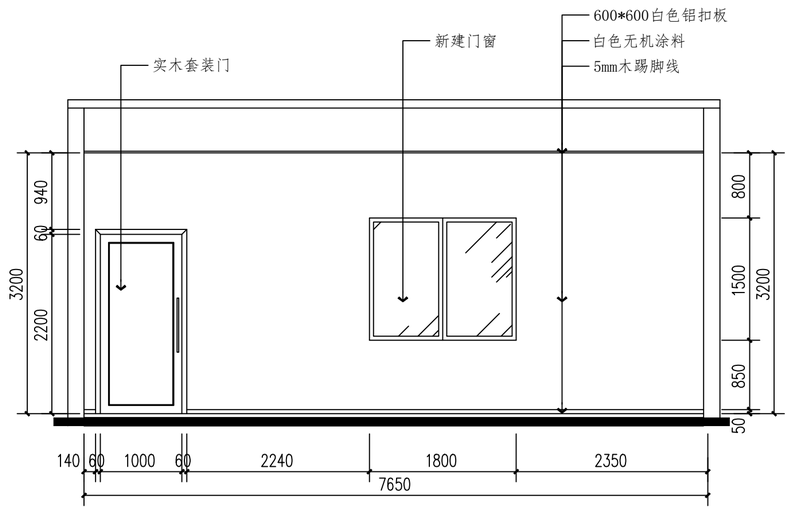

妇女儿童之家B立面图 1:50

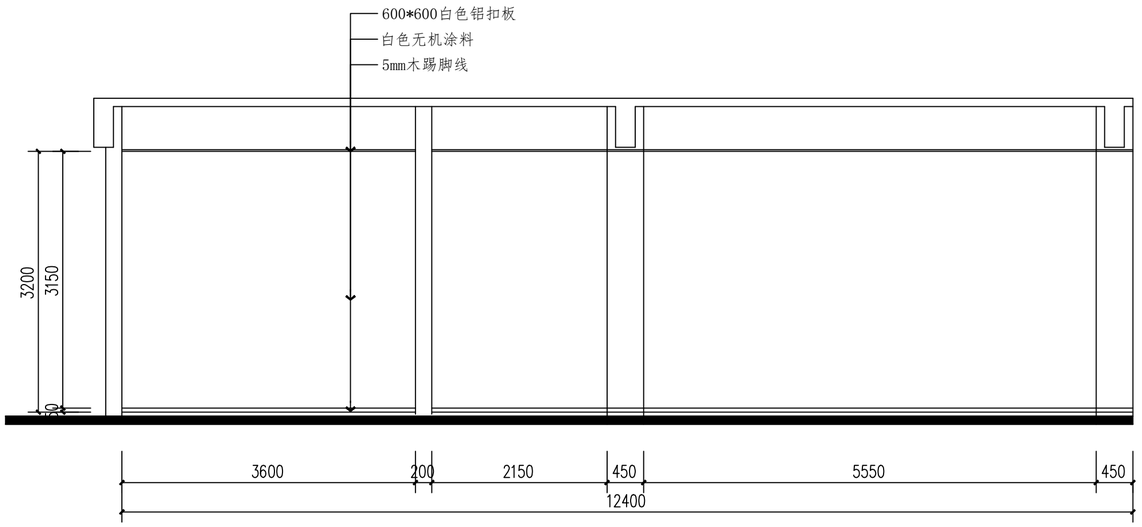

妇女儿童之家C立面图 1:50

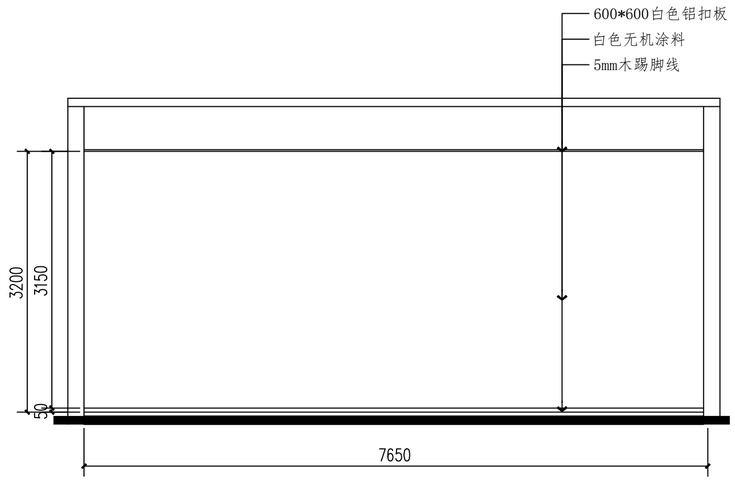

村（居）务监督委员会办公室D立面图 1:50

说 明
Illustration

项目负责人 Design Person in Charge	皮为兵	皮为兵
注册师 Registered Designer	皮为兵	皮为兵
专业负责 Specialized Person in Charge	皮为兵	皮为兵
设 计 Design	刘亚运	刘亚运
制 图 Drawing	刘亚运	刘亚运
校 对 Check	黎 明	黎明
审 核 Examiner	王 庆	王庆
审 定 Approved	袁秀华	袁秀华

业主 Owner	重庆市垫江县三溪镇三汇社区		
工程名称 Project	垫江三汇社区党群服务中心建设装饰设计		
子项名称 Sub-project			
图名 Drawing Name	妇女儿童之家A B C立面图 村（居）务监督委员会办公室D立面图		
工程编号 Project No.	2025010	图别 Drawing Sort	装 施
版本号 No.of edition	第一版	比例 Scale	1:50
日 期 Date	2025.07	图号 Drawing No.	E-05

企业网址(Website): http://www.cqjzsj.com

重庆博鼎建筑设计有限公司
JIEXING, CHONGQING BODING ARCHITECTURAL DESIGN AND RESEARCH CO., LTD.
工程设计证书编号: 甲级A150003696
DESIGN Certificate No. A Grade A150003696
地 址：中国重庆市渝中区大坪正街11号(原中盐城)A栋7楼
ADD: Dabaozhengjie Ft. No.11, Dapingzhen Street, Yuzhong District, Chongqing P.R.China
电 话 TEL: 023-61216121 023-61216102 中国重庆 Chongqing China
传 真 FAX: 023-61216122 023-61216126 中国重庆 Chongqing China

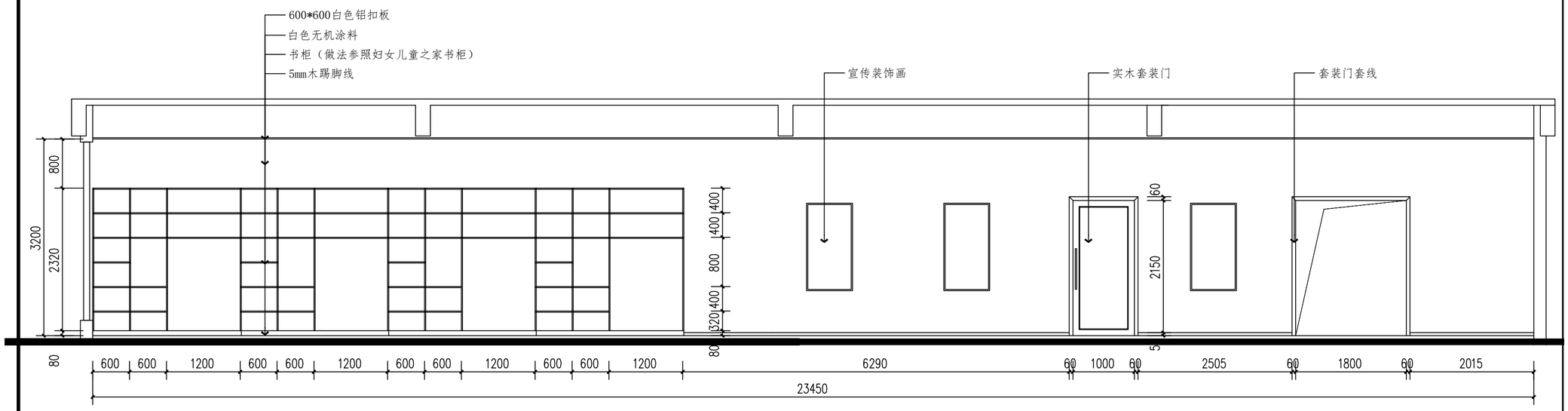

电子阅读室/远程教育室A立面图 1:50

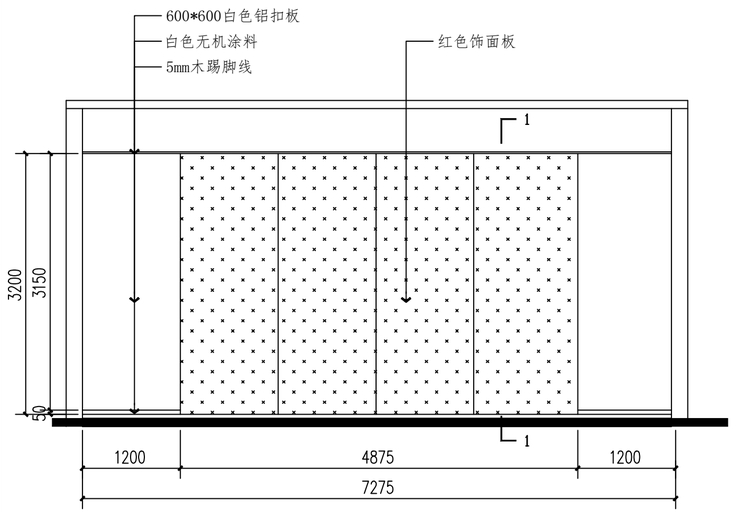

党员活动室B立面图 1:50

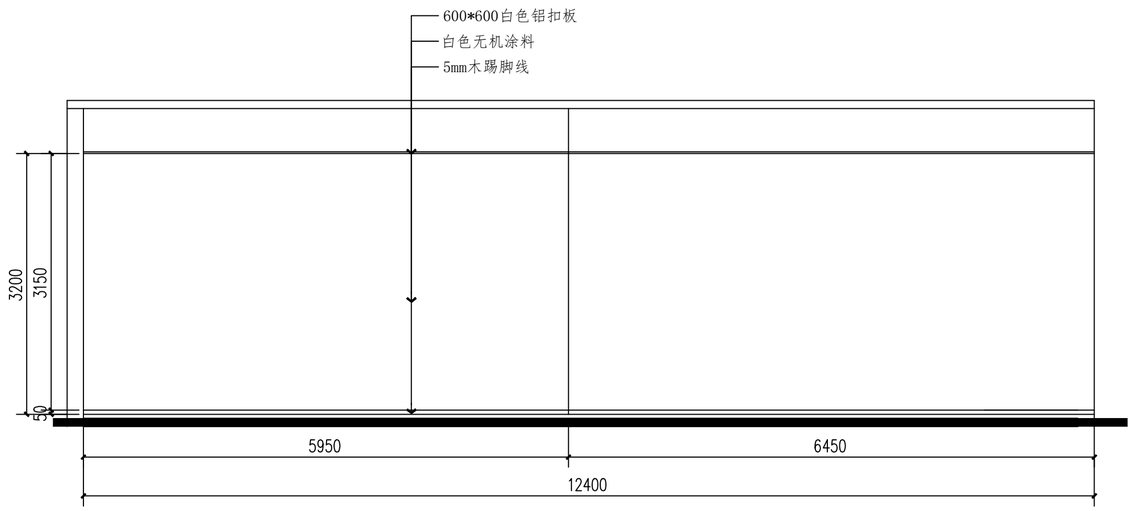

党员活动室C立面图 1:50

说 明
Illustration

项目负责人 Design Person in Charge	皮为兵	皮为兵
注册师 Registered Designer	皮为兵	皮为兵
专业负责 Specialized Person in Charge	皮为兵	皮为兵
设 计 Design	刘亚运	刘亚运
制 图 Drawing	刘亚运	刘亚运
校 对 Check	黎 明	黎明
审 核 Examiner	王 庆	王庆
审 定 Approved	袁秀华	袁秀华

业主 Owner	重庆市垫江县三溪镇三汇社区		
工程名称 Project	垫江三汇社区党群服务中心建设装饰设计		
子项名称 Sub-project			
图名 Drawing Name	电子阅读室/远程教育室A立面图 党员活动室B C立面图		
工程编号 Project No.	2025010	图别 Drawing Sort	装 施
版本号 No.of edition	第一版	比 例 Scale	1:50
日 期 Date	2025.07	图 号 Drawing No.	E-06

企业网址(Website): http://www.cqjzsj.com

重庆博鼎建筑设计有限公司
JIDING, CHONGQING BODING ARCHITECTURAL DESIGN AND RESEARCH CO., LTD.

工程设计证书编号: 甲级A150003696
DESIGN Certificate No. A Grade A150003696

地 址：中国重庆市渝中区大坪正街11号(嘉华盛城)A栋7楼
ADD: Dabaozhenzheng Ft. Ba.Hi. Ju Ping Zhen Street, Yuzhong District, Chongqing P.R.China
电 话 TEL: 023-61216121 023-61216102 中国重庆 Chongqing China
传 真 FAX: 023-61216122 023-61216126 中国重庆 Chongqing China

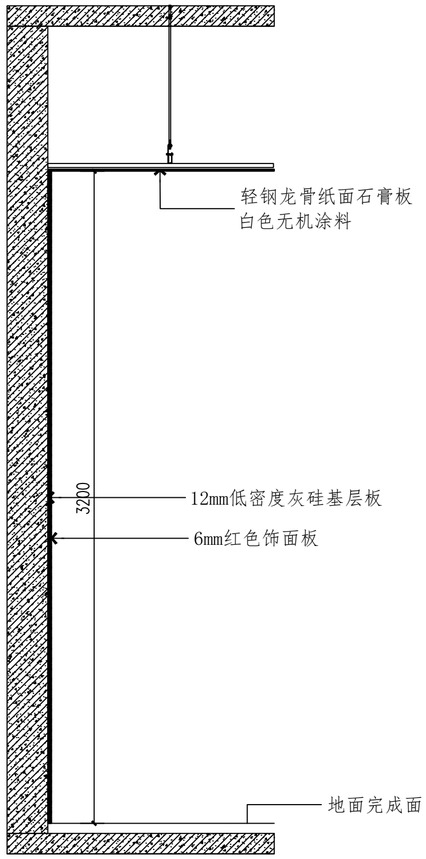

党员活动室1-1剖面图 1:20

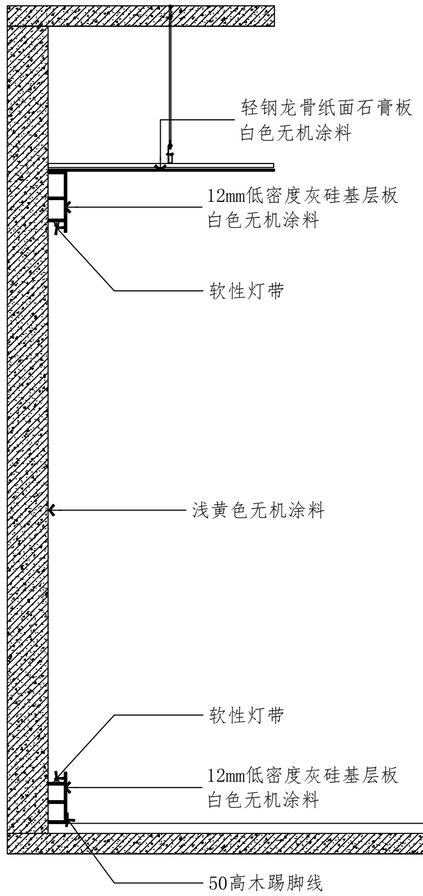

渝馨家园2-2剖面图 1:20

说 明
Illustration

项目负责人 Design Person in Charge	皮为兵	
注册师 Registered Designer	皮为兵	
专业负责 Specialised Person in Charge	皮为兵	
设 计 Design	刘亚运	
制 图 Drawing	刘亚运	
校 对 Check	黎 明	
审 核 Examiner	王 庆	
审 定 Approved	袁秀华	

顾 客 Owner	重庆市垫江县三溪镇三汇社区		
工程名称 Project	垫江三汇社区党群服务中心建设装饰设计		
子项名称 Sub-project			
图 名 Drawing Name	党员活动室1-1剖面图 渝馨家园2-2剖面图		
工程编号 Project No.	2025010	图 别 Drawing Sort	装 施
版本号 No.of edition	第一版	比 例 Scale	1:20
日 期 Date	2025.07	图 号 Drawing No.	D-05

企业网址(Website): http://www.cqjzsj.com

重庆博鼎建筑设计有限公司
JBDING CHONGQING BODING ARCHITECTURAL DESIGN AND RESEARCH CO., LTD.

工程设计证书编号: 甲级A150002696
DESIGN Certificate No. A Grade A150002696

地 址：中国重庆市渝中区大坪正街11B号(嘉华盛城)A栋7楼
ADD: Jiahuashencheng PT, Dp.NO. Da Ping Zhen Street, Yuzhong District, Chongqing, P.R.China
电 话 TEL: 023-61216121 023-61216102 中国重庆 Chongqing China
传 真 FAX: 023-61216122 023-61216126 中国重庆 Chongqing China

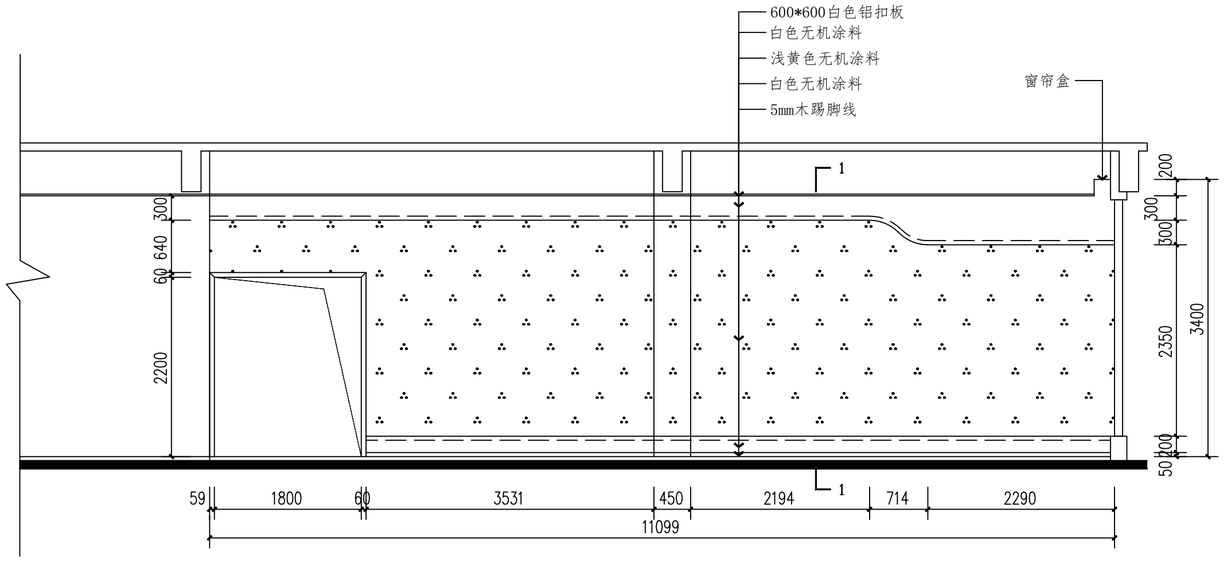

渝馨家园A立面图 1:50

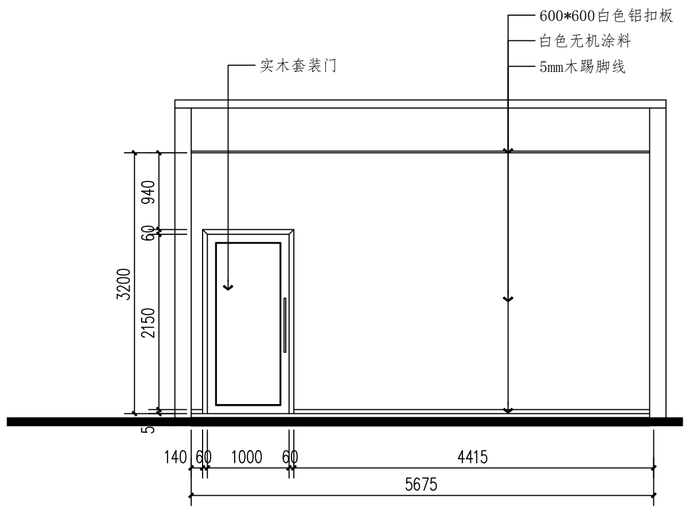

档案室B立面图 1:50

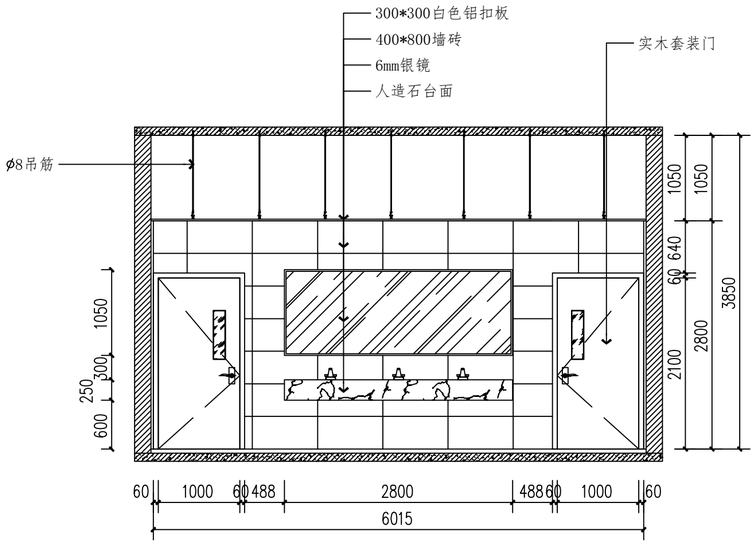

盥洗间C立面图 1:50

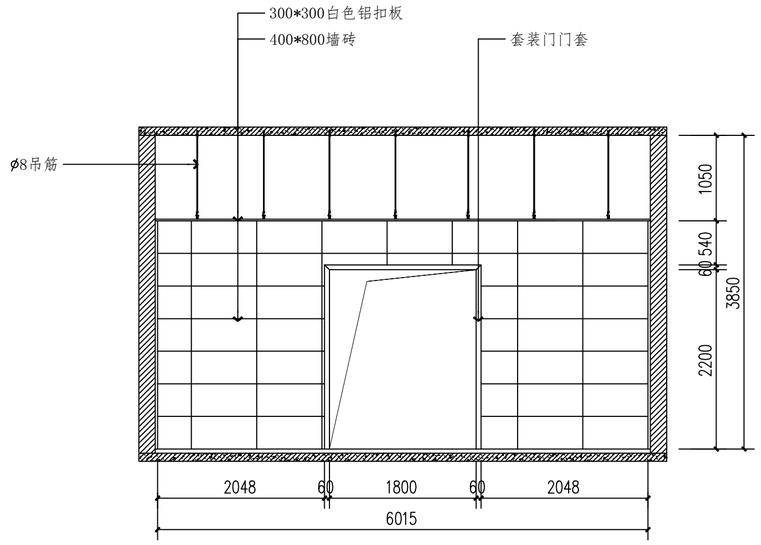

盥洗间D立面图 1:50

说 明
Illustration

项目负责人 Design Person in Charge	皮为兵	皮为兵
注册师 Registered Designer	皮为兵	皮为兵
专业负责 Specialized Person in Charge	皮为兵	皮为兵
设 计 Design	刘亚运	刘亚运
制 图 Drawing	刘亚运	刘亚运
校 对 Check	黎 明	黎明
审 核 Examiner	王 庆	王庆
审 定 Approved	袁秀华	袁秀华

业主 Owner	重庆市垫江县三溪镇三汇社区		
工程名称 Project	垫江三汇社区党群服务中心建设装饰设计		
子项名称 Sub-project			
图名 Drawing Name	渝馨家园A立面图 档案室B立面图 盥洗间C D立面图		
工程编号 Project No.	2025010	图别 Drawing Sort	装 施
版本号 No.of edition	第一版	比例 Scale	1:50
日期 Date	2025.07	图号 Drawing No.	E-07

企业网址(Website): http://www.cqjzsj.com

重庆博鼎建筑设计有限公司
JIDING, CHONGQING BODING ARCHITECTURAL DESIGN AND RESEARCH CO., LTD.

工程设计证书编号: 甲级A150003696
DESIGN Certificate No. A Grade A150003696

地 址: 中国重庆市渝中区大坪正街11号(嘉华盛城)A栋7楼
ADD: Jiahuashengcheng Ft. A, No.11, Da Ping Zheng Street, Yuzhong District, Chongqing P.R.China

电 话 TEL: 023-61216121 023-61216102 中国重庆 Chongqing China

传 真 FAX: 023-61216122 023-61216126 中国重庆 Chongqing China

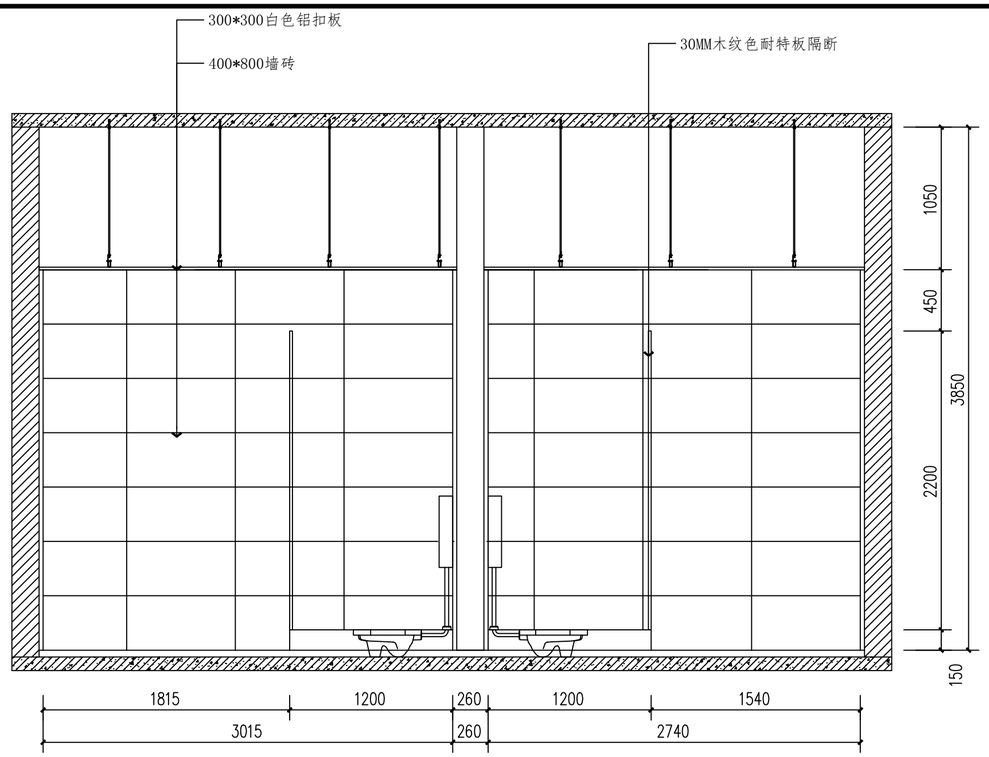

卫生间A立面图 1:30

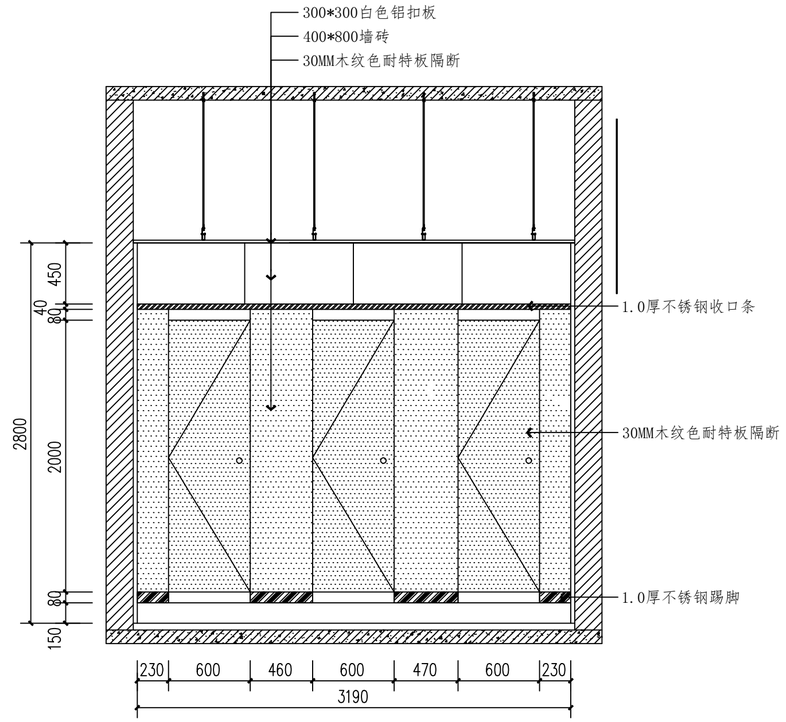

男卫生间B立面图 1:30

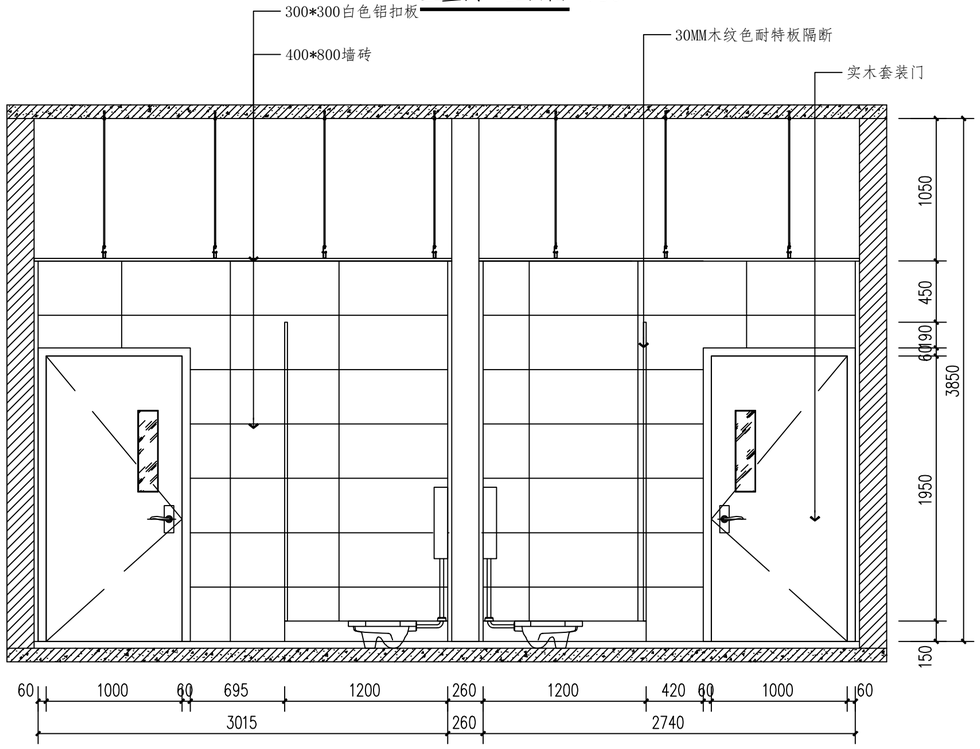

卫生间C立面图 1:30

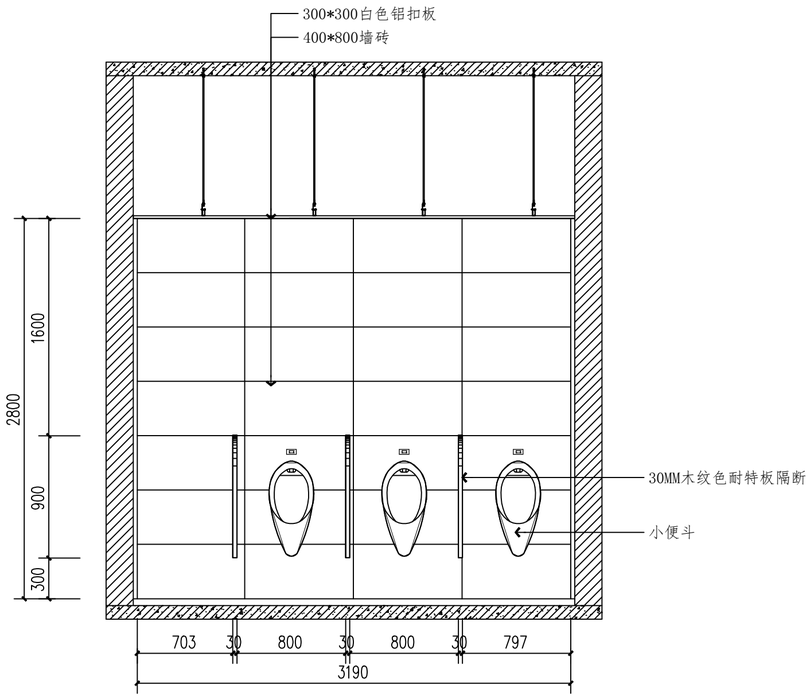

男卫生间D立面图 1:30

说 明
Illustration

项目负责人 Design Person in Charge	皮为兵	
注册师 Registered Designer	皮为兵	
专业负责 Specialized Person in Charge	皮为兵	
设 计 Design	刘亚运	
制 图 Drawing	刘亚运	
校 对 Check	黎 明	
审 核 Examiner	王 庆	
审 定 Approved	袁秀华	

顾 客 Owner	重庆市垫江县三溪镇三汇社区		
工程名称 Project	垫江三汇社区党群服务中心建设装饰设计		
子项名称 Sub-project			
图 名 Drawing Name	卫生间A B C D立面图		
工程编号 Project No.	2025010	图 别 Drawing Sort	装 施
版本号 No.of edition	第一版	比 例 Scale	1:30
日 期 Date	2025.07	图 号 Drawing No.	E-08

企业网址(Website): http://www.cqjzsj.com

重庆博鼎建筑设计有限公司
JIEING. CHONGQING BODING ARCHITECTURAL DESIGN AND RESEARCH CO., LTD.

工程设计证书编号: 甲级A150003696
DESIGN Certificate No. A Grade A150003696

地 址:中国重庆市渝中区大坪正街11号(嘉华盛城)A栋7楼
ADD:Jiahuashengcheng F7, No.11, Da Ping Zheng Street, Yuzhong District,Chongqing P.R.China
电 话 TEL: 023-61216121 023-61216102 中国重庆 Chongqing China
传 真 FAX: 023-61216122 023-61216126 中国重庆 Chongqing China

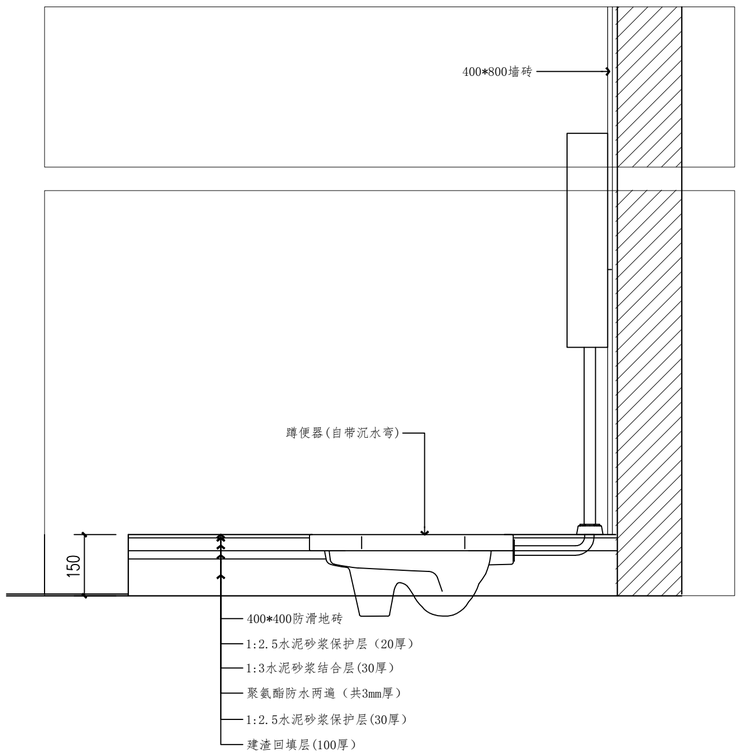

蹲便器大样图 1:30

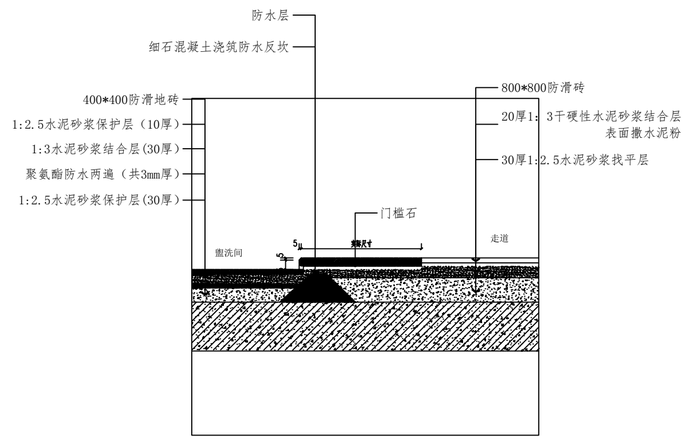

盥洗间与走道地面大样图 1:30

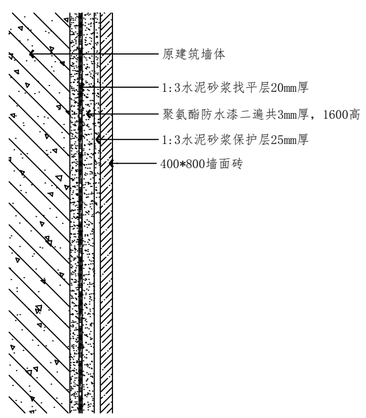

卫生间、盥洗间墙面做法标准大样图 1:30

说 明
Illustration

项目负责人 Design Person in Charge	皮为兵	
注册师 Registered Designer	皮为兵	
专业负责 Specialized Person in Charge	皮为兵	
设 计 Design	刘亚运	
制 图 Drawing	刘亚运	
校 对 Check	黎 明	
审 核 Examiner	王 庆	
审 定 Approved	袁秀华	

顾 客 Owner	重庆市垫江县三溪镇三汇社区		
工程名称 Project	垫江三汇社区党群服务中心建设装饰设计		
子项名称 Sub-project			
图 名 Drawing Name	卫生间大样图1		
工程编号 Project No.	2025010	图 别 Drawing Sort	装 施
版次号 No.of edition	第一版	比 例 Scale	1:10
日 期 Date	2025.07	图 号 Drawing No.	D-06

企业网址(Website): http://www.cqjzsj.com

重庆博鼎建筑设计有限公司
BODING CHONGQING BODING ARCHITECTURAL DESIGN AND RESEARCH CO., LTD.
工程设计证书编号: 甲级A150003696
DESIGN Certificate No. A Grade A150003696
地 址:中国重庆市渝中区大坪正街11号(原中梁坪)A栋7楼
ADD:Dahengzhengjie PI. No.11, DaPing Zhenz Street,Yuzhong District,Chongqing P.R.China
电 话 TEL: 023-61216121 023-61216102 中国重庆 Chongqing China
传 真 FAX: 023-61216122 023-61216126 中国重庆 Chongqing China

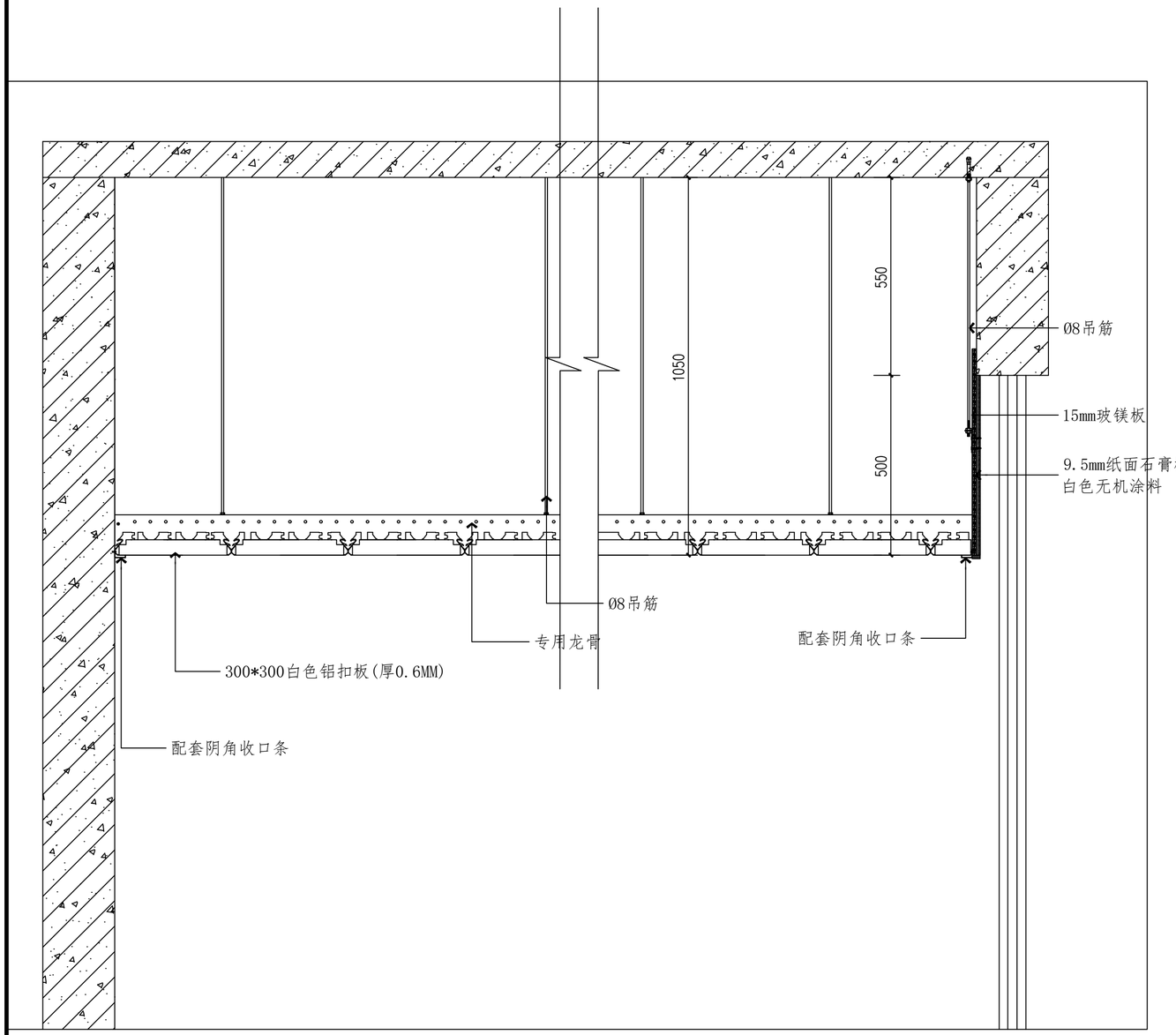

卫生间天棚大样图 1:30

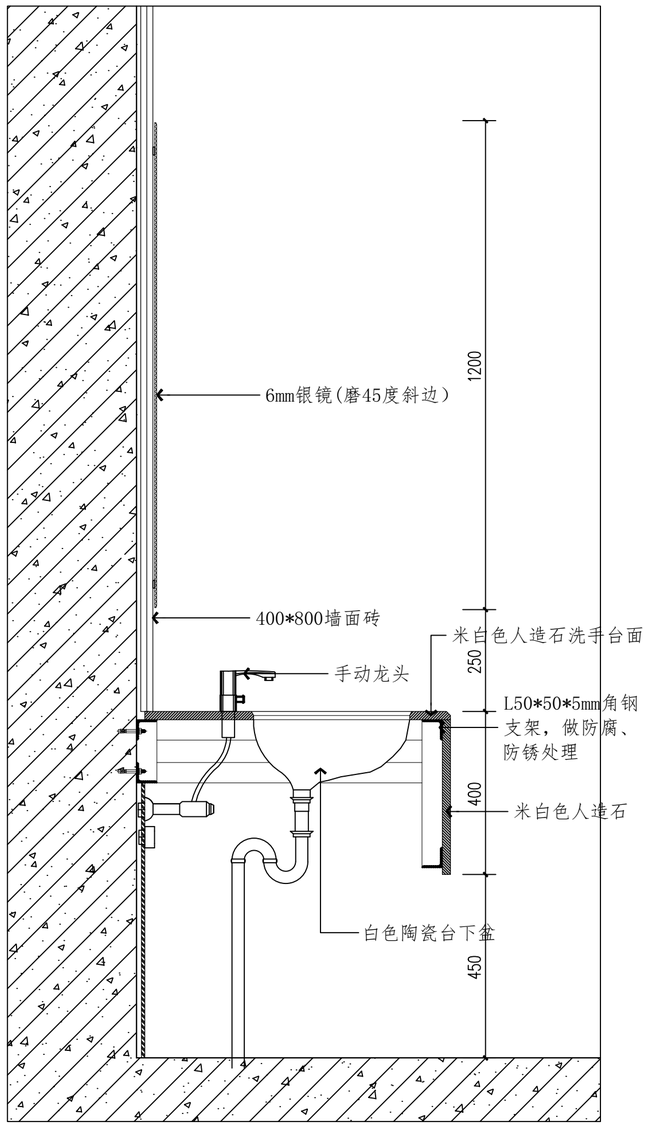

盥洗间洗手台大样图 1:30

说 明
Illustration

项目负责人 Design Person in Charge	皮为兵	
注册师 Registered Designer	皮为兵	
专业负责 Specialized Person in Charge	皮为兵	
设 计 Design	刘亚运	
制 图 Drawing	刘亚运	
校 对 Check	黎 明	
审 核 Examiner	王 庆	
审 定 Approved	袁秀华	

业 主 Owner	重庆市垫江县三溪镇三汇社区		
工程名称 Project	垫江三汇社区党群服务中心建设装饰设计		
子项名称 Sub-project			
图 名 Drawing Name	卫生间大样图2		
工程编号 Project No.	2025010	图 别 Drawing Sort	装 施
版本号 No.of edition	第一版	比 例 Scale	1:10
日 期 Date	2025.07	图 号 Drawing No.	D-07

企业网址(Website): http://www.cqjzsj.com

重庆博鼎建筑设计有限公司
JIEING CHONGQING BODING ARCHITECTURAL DESIGN AND RESEARCH CO., LTD.

工程设计证书编号: 甲级A150003696
DESIGN Certificate No. A Grade A150003696

地 址:中国重庆市渝中区大坪正街11号(嘉华金城)A栋7楼
ADD:Jiahuajincheng Fl. 7th Bldg. No.Pingzhengjie Street,Yuzhong District,Chongqing P.R.China
电 话 TEL: 023-61216121 023-61216102 中国重庆 Chongqing China
传 真 FAX: 023-61216122 023-61216126 中国重庆 Chongqing China